

## **Silvano Fashion Group AS**

### **2016. a konsolideeritud majandusaasta aruanne**

Aruandeperioodi algus	1. jaanuar 2016
Aruandeperioodi lõpp	31. detsember 2016
Ärinimi	Silvano Fashion Group AS
Äriregistri kood	10175491
Juriidiline aadress	Tulika 15/17, 10613, Tallinn, Eesti
Telefon	+372 684 5000
Faks	+372 684 5300
E-post	<a href="mailto:info@silvanofashion.com">info@silvanofashion.com</a>
Interneti kodulehekülg	<a href="http://www.silvanofashion.com">www.silvanofashion.com</a>
Põhitegevusalad	Naistepesu disain, tootmine ja turustamine
Audiitor	PricewaterhouseCoopers AS

## Sisukord

TEGEVUSARUANNE.....	3
Hea Ühingujuhtimise Tava aruanne.....	14
Ettevõtte sotsiaalne vastutus .....	18
Juhatuse kinnitus tegevusaruandele .....	20
KONSOLIDEERITUD RAAMATUPIDAMISE AASTAARUANNE.....	21
Juhatuse kinnitus konsolideeritud raamatupidamise aastaaruandele .....	21
Konsolideeritud finantsseisundi aruanne.....	22
Konsolideeritud kasumiaruanne .....	23
Konsolideeritud koondkasumiaruanne .....	23
Konsolideeritud rahavoogude aruanne .....	24
Konsolideeritud omakapitali muutuste aruanne .....	25
KONSOLIDEERITUD RAAMATUPIDAMISE AASTAARUANDE LISAD .....	26
Lisa 1 Üldine informatsioon.....	26
Lisa 2 Kokkuvõtte olulisematest arvestuspõhimõtetest.....	26
Lisa 3 Olulised arvestuspõhimõtted, hinnangud ja ebakindlused.....	34
Lisa 4 Õiglase väärtuse määramine.....	36
Lisa 5 Finantsriskide juhtimine .....	36
Lisa 6 Kontserni ettevõtted ja äriühendused .....	40
Lisa 7 Raha ja raha ekvivalendid .....	42
Lisa 8 Finantsvarad ja -kohustused .....	43
Lisa 9 Varud.....	44
Lisa 10 Müügiototel finantsvarad.....	44
Lisa 11 Immateriaalne põhivara.....	45
Lisa 12 Kinnisvarainvesteeringud .....	46
Lisa 13 Materiaalne põhivara .....	47
Lisa 14 Maksud.....	48
Lisa 15 Omakapital .....	50
Lisa 16 Kasum aktsia kohta .....	51
Lisa 17 Müügitulu .....	51
Lisa 18 Müüdüd toodangu kulu .....	51
Lisa 19 Turustuskulud.....	52
Lisa 20 Üldhalduskulud .....	52
Lisa 21 Muud ärikulud .....	53
Lisa 22 Finantstulud ja -kulud.....	53
Lisa 23 Kasutusrent.....	53
Lisa 24 Tegevussegmendid .....	54
Lisa 25 Tehingud seotud osapooltega .....	55
Lisa 26 Emaettevõtte eraldiseisvad finantsaruanded.....	56
JUHATUSE JA NÕUKOGU DEKLARATSIOON .....	59
SÕLTUMATU VANDEAUDIITORI ARUANNE .....	60
MAJANDUSAASTA KASUMI JAOTAMISE ETTEPANEK .....	66

## TEGEVUSARUANNE

### Üldteave Silvano Fashion Group AS kohta

Silvano Fashion Group AS (edaspidi „kontsern“) on valdusettevõtte, mille omanduses on naistepesu disaini, tootmise, hulgimüügi, frantsiisimüügi ja jaekaubandusega seotud ettevõtted. Kontserni tulu tuleneb Milavitsa, Alisee, Aveline, Lauma Lingerie, Laumelle ja Hidalgo tootemarkidega kaupade müügist hulgimüügi ja frantsiisimüügi kanalite kaudu ning jaemüügist Milavitsa ja Lauma Lingerie nimetuse all tegutsevates kontserni enda jaepoodides. Kontserni peamised müügiturud on Venemaa, Valgevene, Ukraina, muud SRÜ riigid ning Balti riigid.

Kontserni emaettevõtte on Eestis asuv Silvano Fashion Group AS (edaspidi „emaettevõtte“). Silvano Fashion Group AS juriidiline aadress on Tulika 15/17, Tallinn, Eesti.

Silvano Fashion Group AS aktsiad on noteeritud Nasdaq OMX Tallinna börsil ja Varssavi börsil.

2016. aasta 31. detsembri seisuga oli kontsernis 2 163 töötajat (31.12.2015: 2 045 töötajat).

Kontserni kuuluvad järgmised äriühingud (toodud protsendid erinevad lisas 6 toodetest, kuna viimases on esitatud efektiivsed osalused tütarettevõtjates):

	Asukoha riik	Põhitegevusala	Osalus 31.12.2016	Osalus 31.12.2015
<b>Emaettevõtte</b>				
Silvano Fashion Group AS	Eesti	Valdusettevõtte		
<b>Silvano Fashion Group AS ettevõtted:</b>				
Silvano Fashion ZAO	Venemaa	Hulgi- ja jaekaubandus	100%	100%
Silvano Fashion OOO	Valgevene	Hulgi- ja jaekaubandus	100%	100%
Silvano Fashion TOV	Ukraina	Hulgikaubandus	100%	100%
Silvano Fashion SIA	Läti	Jaekaubandus	100%	100%
Milavitsa SP ZAO	Valgevene	Tootmine ja hulgikaubandus	84.92%	84.91%
Yunona OAO	Valgevene	Tootmine ja hulgikaubandus	58.33%	58.33%
Gimil OOO	Valgevene	Tootmine ja hulgikaubandus	100%	100%
Lauma Lingerie AS	Läti	Tootmine ja hulgikaubandus	100%	100%
France Style Lingerie SARL	Prantsusmaa	Valdusettevõtte	0%	100%
Alisee SARL	Monaco	Valdusettevõtte	99%	99%
Stolichnaja Torgovaja				
Kompanija “Milavitsa” ZAO	Venemaa	Valdusettevõtte	100%	100%
Baltsped logistik OOO	Valgevene	Logistika	50%	50%

Silvano Fashion Group AS missiooniks on luua mugavust, positiivseid emotsioone ja usaldust meie klientidele, töötajatele ja aktsionäridele läbi suurepärase toodete ja jaemüügi keskkonna, mis on tujutõstev, aitab kujundada stiili, julgustab individuaalsust ja tõstab iga kliendi enesehinnangut. Kontserni ärimudel põhineb vertikaalselt integreeritud disaini, tootmise ning jaekaubanduse funktsioonidel üle erinevate kaubamärkide.

Kontserni strateegiliseks eesmärgiks on saada juhtivaks bränditud pesutootjaks ning jaemüüjaks tugevate frantsiisipartneritega, keskendudes Venemaale, Valgevenele, Ukrainale, Baltikumile, SRÜ riikidele ja pikemas perspektiivis Kesk- ja Ida-Euroopale. Kontsern kavatseb eesmärkide saavutamiseks kiirelt laiendada ja tugevdada frantsiisipartnerite ja omaenda jaemüügivõrku olemasolevatel turgudel, siseneda uutesse geograafilistesse piirkondadesse, arendada kontsernisisesid sünergiaid, ühendada ressursse ja oskusteavet kontserni erinevates ettevõtetes.

Kontserni strateegia on keskendunud vertikaalselt integreeritud moekaupade kontserni ärimudeli rakendamisele, sealhulgas brändi juhtimine, tugev jaemüügi opereerimine, oma paindlikud tootmisüksused koos allhankijate ressursi ja teadmiste rakendamisega, diferentseeritud sõltumatud tooraine tarnijad ja integreeritud logistika. Kontserni eesmärk on luua väärtust, pakkudes pesutooteid laias sortimendis, atraktiivses keskkonnas hea teeninduse, erakordse kvaliteedi ja mõistliku hinnaga.

**Valikulised finantsnäitajad**

Juhime käesolevaga tähelepanu asjaolule, et esialgselt avaldatud auditeerimata IV kvartali ja 12 kuu aruande puhaskasum summas 8 947 tuhat eurot erineb üle 10% auditeeritud 12 kuu aruande puhaskasumist, mis moodustab 7 896 tuhat eurot. Puhaskasumite erinevus selgus auditeerimisprotsessi käigus ning erinevus tuleneb kohalike raamatupidamisstandardite ja rahvusvahelise raamatupidamisstandardi (IAS) erinevast tõlgendamisest.

Kontserni valikulised finantsnäitajad 2016. aasta osas võrrelduna 2015. aastaga ja seisuga 31.12.2016 võrreldes seisuga 31.12.2015 on järgmised:

tuhandetes eurodes	12k 2016	12k 2015	Muutus
Müügitulu	57 892	65 254	-11,3%
EBITDA	18 377	16 620	10,6%
Aruandeperioodi puhaskasum	7 896	10 620	-25,7%
Puhaskasum, emattevõtte omanike osa	8 273	9 689	-14,6%
Kasum aktsia kohta (eurodes)	0,22	0,26	-15,4%
Äritegevuse rahavoog perioodil	12 807	16 409	-22,0%

tuhandetes eurodes	31.12.2016	31.12.2015	Muutus
Varad kokku	56 145	53 635	4,7%
Käibevarad kokku	42 677	40 870	4,4%
Omakapital kokku, emattevõtte omanike osa	43 402	40 194	8,0%
Raha ja raha ekvivalendid	22 303	21 274	4,8%

Rentaablusanalüüs, %	12k 2016	12k 2015	Muutus
Brutokasum	54,5	46,8	16,5%
EBITDA	31,7	25,5	24,3%
Puhaskasum	13,6	16,3	-16,6%
Puhaskasum, emattevõtte omanike osa	14,3	14,8	-3,4%

Finantssuhtarvud, %	31.12.2016	31.12.2015	Muutus
ROA	14,7	17,4	-15,5%
ROE	19,6	23,7	-17,3%
Hinna/ kasumi suhe	13,2	5,0	164,0%
Lühiajaliste kohustuste kattekordaja	4,9	4,2	16,7%
Likviidsuskordaja	3,0	2,6	15,4%

**Suhtarvude arvutamisel kasutatud valemid:**

EBITDA = perioodi puhaskasum + põhivara kulum + finantstulud ja -kulud kokku + tulumaks + kasum rahaliste vahendite netopositsioonist

Brutorentaablus = brutokasum / müügitulu

EBITDA marginaal = EBITDA / müügitulu

Puhasrentaablus = puhaskasum / müügitulu

Puhasrentaablus, emattevõtte omanike osa = puhaskasum, emattevõtte omanike osa / müügitulu

ROA (varade tootlus) = viimase 4 kvartali puhaskasum, ettevõtte omanike osa / keskmine koguvara

ROE (omakapitali tootlus) = viimase 4 kvartali puhaskasum, ettevõtte omanike osa / keskmine omakapital, ettevõtte omanike osa

EPS (kasum aktsia kohta) = puhaskasum, ettevõtte omanike osa / perioodi kaalutud keskmine lihtaktsiate arv

Hinna / kasumi suhe = aktsiahind aruandeperioodi lõpus / kasum aktsia kohta, arvutuste alus – viimase 4 kvartali puhaskasum, ettevõtte omanike osa

Lühiajaliste kohustuste kattekordaja = käibevara / lühiajalised kohustused

Likviidsuskordaja = (käibevara - varud) / lühiajalised kohustused

## Ettevõtluskeskkond aastal 2016

Silvano Fashion Groupi peamised tegevuspiirkonnad on Venemaa, Valgevene, Ukraina, teised SRÜ riigid ja Baltikum. Kontserni 2016. aasta 12 kuu tulemusi mõjutasid jätkuvalt keeruline olukord peamiste turgude – Venemaa, Valgevene ja Ukraina – majanduses. Varasemalt deflatsiooni ja kõrgete inflatsioonimäärade käes kannatanud ostujõud püsib regiooni riikides endiselt madal, seega ei olnud põhjust oodata kõnealustes majandusruumides mingisugust kiiremat kasvunäitajate taastumist.

Venemaa näitajad paranesid 2015. aastaga võrreldes vähesel määral. Kogu aasta hinnang läheb kokku teadmiselega, et 2016. aasta viimases kvartalis taastus majandus kriisist ning annab aimu, et SKT alanes aastal 2016 vaid 0.2%. Eelmise aasta SKT lõi kasu kohaliku nõudluse vähenemise pidurdumisest, millele andis tuge nii eratarbimise (2016: -5.0%; 2015: -9.8%) kui valitsuse kulutuste (2016: -0.3%; 2015: -3.1%) aeglasem vähenemine. Lisaks kasvasid koguinvesteeringud 2016. aastal 3.3%, pakkudes kontrasti 2015. aasta 13.0%-lisele kukkumisele. Tarbijahinnad tõusid eelmise aastaga võrreldes 7.1%. Venemaa majandus hakkab uue reaalsusega harjuma, ent elanike ostujõud on endiselt madal, reaalne sissetulek jäi möödunud aasta taseme lähedale (+0.6%). Jaemüük Venemaal vähenes võrreldes eelmise aastaga 5.2%.

Valgevene turg ei anna veel märku stabiliseerumisest. 2016. aastal alanes Valgevene SKT 2.6%. Teist aastat järjest toimuv vähenemine oli kergem kui 2015. aastal, kui majandus langes 3.9%. Saadaolevad andmed annavad majandusest mõnevõrra ebaühtlase pildi. Samal ajal kui tööstussektor paranes 2015. aasta 6.6%-lisest langusest 0.4%-lise mõõduka vähenemiseni aastal 2016, vähenes jaemüük teravama kiirusega aasta viimases kvartalis võrreldes eelmise kvartaliga ning aastal 2016 üldiselt langes kogu jaemüük 2.3%-ni 0.2%-lt kasvult, milleni jõuti aastal 2015. Kuude võrdluses kasvas tarbijahinnaindeks novembri 0.7%-lt detsembris 1.1%-ni. Aastane keskmine inflatsioon oli detsembris 11.8%, mis jäi alla novembri 12%-le ning oli üldse mitme aasta madalaim.

Ukraina majanduse taastumine saab ilmselt olema aeglane ja habras. Hiljutised majandusnäitajad annavad aimu, et majandus jätkab tagasihoidlikul trajektoiril kasvamist. Siiski 2016. aasta neljandas kvartalis tegi kriisist taastuva Ukraina laastatud majandus hüppe edasi. Esmastele avaldatud hinnangutele tuginedes selgub, et SKT kasvas eelmise aasta sama perioodiga võrreldes 4.7%, mis on parem kui kolmanda kvartali 2.1%-line kasv. See tulemus on kiireim kasvunäitaja 2011. aasta neljandast kvartalist alates. Detsembris saavutas tööstussektori kasv üheksa kuu suurima kiiruse. Pärast 1.8%-list kasvu novembris kasvasid detsembris Ukraina tarbijahinnad eelmisega kuuga võrreldes 0.9%. Detsembri tulemus oli nelja kuu madalaim. Inflatsioon kasvas novembri 12.1%-lt aasta lõpuks 12.4%-ni. Kuigi surve hindadele on seoses hiljutise gaasihindade kohandamisega suurenenud, püsib inflatsioon siiski oluliselt madalamal kui 2015. aasta lõpu 43.3%. Aasta keskmine inflatsioon leevenes jätkuvalt, langedes 17.5%-lt novembris 14.9%-ni detsembris.

## Äritegevuse tulevikuvaade

Kontserni äritegevus on üles ehitatud hea kvaliteedi ja mõistliku hinnaga meie praegustele sihtturgudele juba tuttavate pesutoodete pakkumisele. Täpsemalt on tegemist klassikaliste korsett-toodetega. Ärimahtude vähenemisele vaatamata on meie äritegevus kestlik ja rajaneb tugevatel kaubamärkidel. Lisaks sellele on ettevõttel tugev müügivõrk, kuhu kuulub 680 kauplust, millest 93 haldame meie ise.

Praegune majandusolukord nendel turgudel, kus kontsern tegutseb, nõuab majanduses struktuurset muutust. Meie peamiste turgude ostujõud on languses. Hindade inflatsioon, paigalpüsivad palgad, kallid krediidid ja vähenenud rahvusvaheline kaubandus viivad kõik meie klientide sissetulekute vähenemiseni.

Silvano Fashion Group'il on hea positsioon tänu tugevatele kaubamärkidele, suurepärasele tootevalikule, mõistlikele hindadele ning fookusele funktsionaalsetel pesutoodetel. Täpsemalt keskendub Silvano Fashion Group järgmisele:

- Kontsern jätkab õhema organisatsioonistruktuuri rajamist, et kontserni juhtimine läbipaistvamaks ja tõhusamaks muuta;
- Kontserni distributsiooniettevõtteid (Venemaal, Valgevenes, Ukrainas ja Lätis) keskenduvad müügivõrgustike arendamisele, uute kaupluste avamisele ning frantsiisettevõtete toetamisele, et suurendada müüki ja kasumlikkust;
- Kontserni tootjaettevõtteid jätkavad tooteportfoolio optimeerimist, et ostu- ja tootmistegevusi sujuvamalt siduda ning turusuundadega vastavuses olla;
- Kontsern jätkab tegevus- ja personalikulude optimeerimisega;
- Kontsern on avatud partnerlustele, mis võiksid kontserni tegevust või müügiterritooriumi avardada.

Kaupluste avamisega seoses soovime oma partnerite hoiakuid nihutada kvantiteedilt kvaliteedile, mis peaks lõppkokkuvõttes suurendama nende äri kasumlikkust ja vähendama ebaõnnestumisohtu. Toetame kaupluste avamist, sest see lubab meil ja meie frantsiispartneritel meie tuluvoogu paremini juhtida.

Silvano Fashion Group AS peamised tegevuskohad on Venemaa, Valgevene, Ukraina, teised SRÜ riigid ja Baltikum. Eeldame, et 2017. aasta tulemusi mõjutavad jätkuvalt väljakutsed peamiste turgude – Venemaa, Valgevene ja Ukraina – majanduses.

Venemaa majandus vastas eelmise aasta pikale veninud kriisist tingitud raputustele väga hästi. Selleks aastaks oodatakse majanduse tugevnemist veel enam tänu kõrgematele naftahindadele ning Venemaa valitsuse kindlale sihile range poliitikaga jätkata. Analüütikud ennustavad aastaks 2017 1.3%-list majanduskasvu ning 2018. aastaks SKT kasvu kiirenemist kuni 1.7%-ni.

Valgevene majandusest oodatakse selle aasta jooksul kriisist välja tulemist, kuna rahvusvaheliste institutsioonide laenuid peaksid aktiivsust suurendama. Üldine majandusseisund jääb siiski endiselt nukraks, kuna Valgevene peamine kaubanduspartner Venemaa ei tee 2017. aastal läbi tugevat taastumist. Nende teadmiste taustal ennustavad majandusspetsialistid, et 2017. aastal tõuseb SKT vaid 0.4% ning 2018. aastaks ootavad nad 1.4%-st SKT kasvu.

Ukrainas ennustavad analüütikud aastaks 2017 2.4%-list SKT kasvu ning 2018. aastaks majanduskasvu kiirenemist kuni 3.1%-ni.

Baltikumis eeldatakse majandusolukorra püsimist stabiilsena. Kõigi Balti riikide puhul on peamisteks negatiivseteks riskideks EL-i toetuste mõjude hilinemine ning poliitiline ebakindlus Euroopas, mis võivad väliskaubandussektorile varju heita. Lätis oodatakse sel aastal, et tehtud investeeringud aitavad majandusel taastuda ja kasvada. Samuti toetab kohalikku tarbimist pingsamaks muutuv tööhõuturg ja suuremad kulutused avalikus sektoris. Analüütikud ennustavad aastaks 2017 2.9%-list SKT kasvu ning 2018. aastaks SKT kasvu kiirenemist kuni 3.1%-ni. Eesti majandus peaks sel aastal jõudu juurde saama, kuna fikseeritud investeeringud suurenevad koos tugevamate EL-i toetustega ning eratarbimine jätkab samuti jõudsalt kasvamist, mida toetab palkade tõus. Analüütikud ennustavad aastaks 2017 2.3%-list SKT kasvu ning 2018. aastaks SKT kasvu kiirenemist kuni 2.7%-ni. Leedu majanduskasvu oodatakse EL-i toetuste suurenemisest ning ekspordi arvestatavast taastumisest. Ent mõned riskid kallutavad ka negatiivsele poolele: piiratud tööhõuturg vähendab eksportijate konkurentsivõimet. Analüütikud ennustavad aastaks 2017 2.7%-list majanduskasvu ning aastaks 2018 2.9%-list majanduskasvu.

## Majandustulemused

Kontserni 2016. aasta käive moodustas 57 892 tuhat eurot, vähenedes eelmise aasta sama perioodiga võrreldes 11.3% võrra. Hulgimüügi käive kahanes 15.0% võrra, jaemüügi käive suurenes 0.1% võrra, mõõdetuna eurodes.

Kontserni brutokasum 2016. aastal moodustas 31 559 tuhat eurot, kasvades 3.4% võrra võrreldes 2015. aastaga. Kontserni brutokasumi marginaal jätkas paranemist, suurenedes 2016. aastal 54.5%-ni võrrelduna 46.8%-ga 2015. aastal.

2016. aasta konsolideeritud ärikasum ulatus 16 543 tuhande euroni, võrreldava perioodi 2015. aasta konsolideeritud ärikasum oli 14 125 tuhat eurot ja kasv aastaga 17.1%. 2016. aasta ärikasumi rentaablus ulatus 28.6%-ni võrreldes 21.7%-ga eelmisel, 2015 aastal. Konsolideeritud EBITDA suurenes 10.6% võrra ja moodustas 2016. aastal 18 377 tuhat euro, mis teeb rentaabluseks 31.7% (16 620 tuhat eurot ja 25.5% eelmise aasta samal perioodil).

Emaettevõtte aktsionäride puhaskasumi osa moodustas 2016. aastal 8 273 tuhat eurot võrreldes puhaskasumi osaga 9 689 tuhat eurot 2015. aastal. Emaettevõtte aktsionäridele kuuluva puhaskasumimarginaal moodustas 14.3% võrreldes 14.8%-ga eelmisel, 2015 aastal.

Kontserni 2016. aasta tulemusi mõjutas jätkuv majandussurutis kontserni peamistel turgudel Venemaal, Valgevenes ja Ukrainas ning kontsern ei saavutanud kasvu müügis võrrelduna 2015. aastaga. Kontserni müük Venemaal moodustas 31 884 tuhat eurot kahanedes 7.6% võrreldes 2015.aastaga. Müügid kohalikus valuutas kasvasid 4.1% 12 kuu jooksul. Kontserni Venemaa tütarettevõtte avas 2016.aastal 21 kauplust. Kontsern jätkab oma jaekaupluste avamisega. Lisaks müükide kasvatamisele ning paremale kontrollile turu üle, annab see võimaluse edasi arendada kontserni brändide jaemüügi kontseptsiooni eesmärgiga muuta seda atraktiivsemaks nii meile kui ka frantsiisipartneritele.

Kontserni müük Valgevenes moodustas 2016. aastal 17 571 tuhat eurot kahanedes 15.9% võrreldes 2015. aastaga. Müük kohalikus valuutas kasvas 5.1% samal perioodil. Kontserni fookus Valgevenes on jaekaubanduse kasumlikkuse parandamine, samuti jätkame oma poeketi laiendamisega, mis sõltub mõistliku hinnatasemega kaubanduspindade kättesaadavusest.

Kontserni müügi käive Ukrainas moodustas 2016. aastal kokku 1 660 tuhat eurot, mis on 19.4% võrra vähem võrreldes 2015. aastaga. Sama perioodi müügi käive kohalikus valuutas vähenes 3.5% võrra.

Aastaga on kontsern suutnud hoida kontrolli all nii kuluhinnad kui ka üldise hinnapoliitika ning brutokasumi marginaal kasvas 2016.aastal 54.5%-ni võrreldes 46.8% 2015.aasta. Aasta jooksul on kontsern suutnud kokku hoida tootmis-, turustus- ja üldhalduskulusid. Võrreldes 2015. aasta 12 kuuga turustuskulud suurenesid 0.3% võrra

ja üldhalduskulud vähenesid 21.4% võrra. Personalikulud vähenesid 16.6% võrra; töötajate arv suurenes 2016.aasta lõpuks 5.8% võrra.

## Finantsseisund

Seisuga 31.detsember 2016 ulatus kontserni konsolideeritud varade maht 56 145 tuhande euroni, kasvades 4.7% võrreldes 31. detsembriga 2015.

Võrreldes 31. detsembriga 2015 suurenesid nõuded ostjate vastu ja muud nõuded 61 tuhande euro võrra ja moodustasid 2016. aasta 31. detsembri seisuga 4 187 tuhat eurot. Varude saldo suurenes 717 tuhande euro võrra ning 2016. aasta 31. detsembri seisuga moodustas 16 187 tuhat eurot.

Emaettevõtte aktsionäride osa omakapitalis suurenes 3 208 tuhande euro võrra, ulatudes 2016. aasta 31.detsembri seisuga 43 402 tuhande euroni. Lühiajalised kohustused vähenesid 2016.aasta 12 kuuga 895 tuhande euro võrra, ulatudes 8 751 tuhande euroni.

## Müügi struktuur

### Müük turgude lõikes

Kontserni müügid 3 põhiturul – Venemaa, Valgevene ja Ukraina – moodustasid 88.4% kogumüügist. Mõõdetuna kohalikus valuutas, müügi kasv oli vastavalt 4.1% Venemaal ja 5.1% Valgevenes, Ukrainas müük kohalikus valuutas vähenes 3.5%.

	12k 2016	12k 2015	Muutus	Muutus, %
Venemaa, RUB	2 349 449	2 257 664	91 785	4,1%
Valgevene, BYN	38 656	36 775	1 881	5,1%
Ukraina, UAH	47 370	49 094	-1 724	-3,5%

Kontserni müügitulemused turgude kaupa on väljatoodud alljärgnevas tabelis:

tuhandetes eurodes	12k 2016	12k 2015	Muutus, EUR	Muutus, %	12k 2016, % käibest	12k 2015, % käibest
Venemaa	31 884	34 507	-2 623	-7,6%	55,1%	52,9%
Valgevene	17 571	20 896	-3 325	-15,9%	30,4%	32,0%
Ukraina	1 660	2 060	-400	-19,4%	2,9%	3,2%
Balti riigid	1 399	1 832	-433	-23,7%	2,4%	2,8%
Teised turud	5 378	5 959	-581	-9,8%	9,2%	9,1%
<b>Kokku</b>	<b>57 892</b>	<b>65 254</b>	<b>-7 362</b>	<b>-11,3%</b>	<b>100,0%</b>	<b>100,0%</b>

Suurim osa 2016. aasta müügist on seotud Venemaaga, st 31 884 tuhat eurot, mis moodustas 55.1% kogukäibest. Venemaa turu osakaal kasvas 2.2 pp võrra. Müügi mahult teine piirkond oli Valgevene, kus käive ulatus 17 571 tuhande euroni, mis moodustas 30.4% kogukäibest (nii jae- kui ka hulgimüük kokku).

### Müük ärisegmentide lõikes

tuhandetes eurodes	12k 2016	12k 2015	Muutus, EUR	Muutus, %	12k 2016, % käibest	12k 2015, % käibest
Hulgimüük	42 066	49 488	-7 422	-15,0%	72,7%	75,8%
Jaemüük	15 724	15 712	12	0,1%	27,2%	24,1%
Muud tegevusvaldkonnad	102	54	48	88,9%	0,1%	0,1%
<b>Kokku</b>	<b>57 892</b>	<b>65 254</b>	<b>-7 362</b>	<b>-11,3%</b>	<b>100,0%</b>	<b>100,0%</b>

2016. aasta hulgimüügi tulu kahanes 15,0% võrra ja ulatus 42 066 tuhande euroni, mis moodustas 72.7% kontserni müügitulust (2015. aasta: 75.8%). Hulgimüügi osakaal kogumüügist vähenes 3.1 pp 2016.aastal. Peamised hulgimüügi piirkonnad olid Venemaa, Valgevene ja Ukraina.

Kontserni jaemüügi käive suurenes 0.1% võrra ja ulatus 15 724 tuhande euroni, mis moodustas 27.2% müügitulust.

2016. aasta 31 detsembri lõpu seisuga opereeris kontsern ja tema frantsiispartnerid 680 Milavitsa ja Lauma Lingerie brändi kauplusega, sh 631 Milavitsa ja 49 Lauma Lingerie brändi poodi. Kontsern opereeris jaemüüki Valgevenes, Venemaal ja Lätis. 2016.aasta lõpuks 93 poodi opereeris kontsern ise. Seisuga 31.detsember 2016 opereerisid frantsiispartnerid 587 Milavitsa ja Lauma Lingerie poodi.

### Kontsernile kuuluvate ja frantsiisikaupluste paiknemine

	Kontsern	Frantsiis	Kokku
Venemaa	27	379	406
Ukraina	0	50	50
Valgevene	58	9	67
Balti riigid	8	26	34
Muud riigid	0	123	123
<b>Kokku</b>	<b>93</b>	<b>587</b>	<b>680</b>

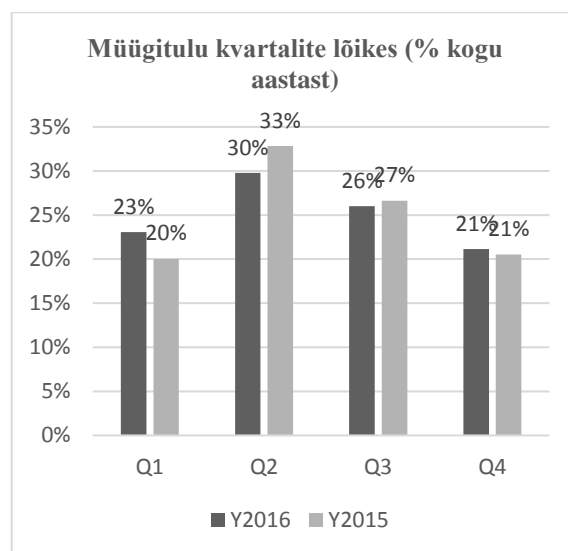
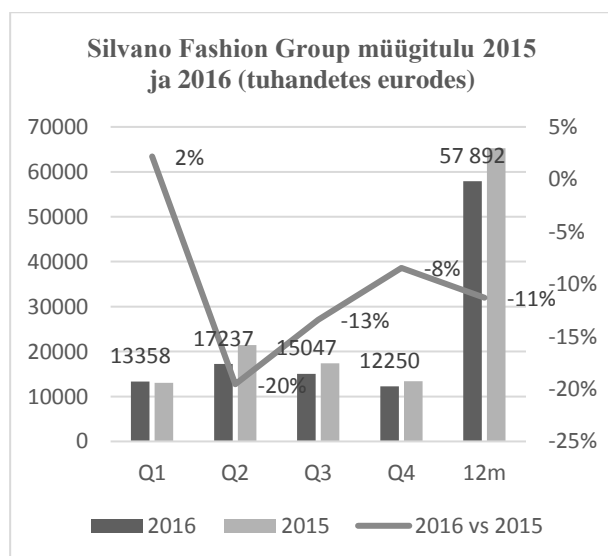
### Investeeringud

Kontserni 2016. aasta investeeringute kogumaht materiaalsesse põhivarasse, tehasesse ja seadmetesse moodustas 996 tuhat eurot (834 tuhat eurot 2015.aastal). Investeeringud teostati peamiselt seadmetesse ja hoonetesse tootmise efektiivsuse säilitamiseks ja logistika võimekuse parandamiseks tulevastes perioodides.

2017. aasta jooksul Kontsern plaanib investeerida orienteeruvalt 1 100 tuhat eurot olemasolevasse äritegevusse, millest ligi pool plaanitakse eraldada uute poodide avamisele ja olemasolevate poodide renoveerimisele, ja teine pool põhiliselt tarkvaraprogrammide uuendamisele ja tootmistehnoloogia ning seadmete uuendamisele.

### Äritegevuse hooajalisus

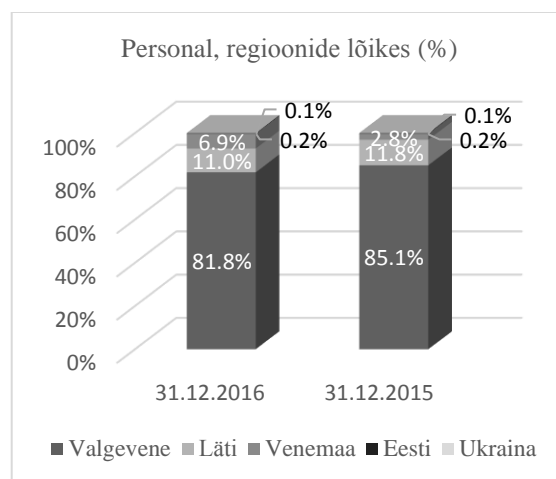
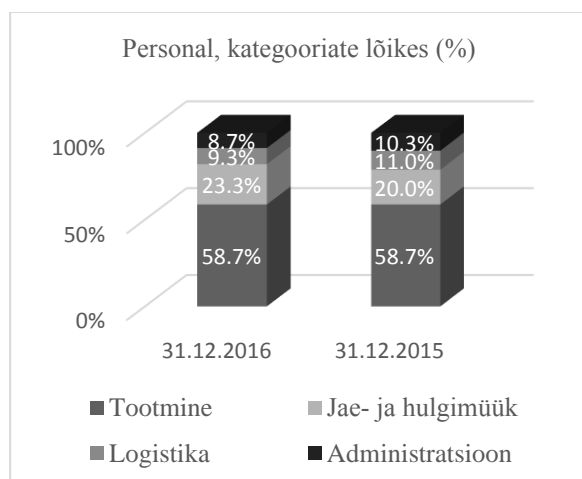
Silvano Fashion Group'i äritegevuses ei ole suuri hooajalisi kõikumisi. Nagu on iseloomulik rõiva- ja moevaldkonnale, eriti pesu segmendile, siis esimene ja neljas kvartal on keskmisest veidi väiksema müügiga (vastavalt -8% ja -15% keskmisest kvartali tulust 2016. aastal) ning teises ja kolmandas kvartalis veidi kõrgem kvartali keskmisest tulust (+19% ja +4% aastal 2016). Poolaastate tulemused on üsna võrdsed, viimastel aastatel, on esimese poolaasta osakaal olnud veidi suurem, moodustades 53% kogu aastast müüginahust. Sarnane trend on ka ärikasumi osas.





## Personal

2016. aasta 31. detsembri seisuga oli kontsernil 2 163 töötajat, neist 480 töötas jaemüügi segmendis (31. detsember 2015: 2 045 ja 361 vastavalt). Ülejäänud töötajad tegutsesid tootmise, hulgimüügi, logistika, haldus- ja tugiteenuste valdkondades.



2016. aasta palgakulu koos maksudega oli 11 630 tuhat eurot (2015. aastal 13 944 tuhat eurot). Kontserni juhtkonna võtmeisikute töötasud, sealhulgas tütarettevõtete juhtide töötasud, moodustasid kokku 811 tuhat eurot (2015. aastal 1 321 tuhat eurot).

Kontserni ettevõtetes on ametis kõrge kvalifikatsiooniga professionaalsed spetsialistid, kellel on pikaajaline töökogemus naiste pesu valdkonnas. Ärikeskkonna kasvavate nõudmistega kaasas käimiseks pöörab Kontsern tähelepanu kõikide juhtimistasandite töötajate arendamisele ning kogu kollektiivi ja allhankijate koolitamisele selleks, et täita Kontserni üldisi nõudmisi ja järgida Kontserni terviklikku strateegiat.

Kontsern töötab pidevalt koos oma töötajate ja äripartneritega selleks, et tagada ettevõtte jätkusuutlik edu. Kontserni personalipoliitika eesmärk on hinnata, arendada ja austada Kontserni töötajaid, rakendades selleks personaliarendust ja -planeerimist, läbimõeldud värbamis- ja valikuprotsessi, eesmärgipärast motiveerimist ja seda toetava keskkonna loomist. Kontsern lähtub tegutsemisprintsipist, mille kohaselt äriedu põhineb lojaalsusel, pühendumusel, eetilistel ja tulemusele orienteeritud töötajatel.

## Olulised sündmused 2016. aasta jooksul ja kuni aastaaruande avaldamiseni

Silvano Fashion Group pidas oma korralise aktsionäride üldkoosoleku 29. juunil 2016. aastal. Üldkoosolek võttis vastu järgmised otsused:

- kinnitada 2015-aasta majandusaasta aruanne.
- maksta dividende summas 0.15 eurot aktsia kohta (aktsionäride nimekiri fikseeriti seisuga 13.07.2016, väljamakse teostati 15.07.2016).
- pikendada AS PricewaterhouseCoopers volitusi kontserni audiitorina 2016. majandusaastaks.
- tühistada 1 000 000 ettevõttele kuuluvat omaaktsiat, mis omandati tagasiostuprogrammi raames vastavalt 29.06.2015 vastu võetud aktsionäride üldkoosoleku otsustele.
- kinnitada aktsiate tagasiostuprogrammi alljärgnevalt: tagasiostuperiood kuni 30.06.2017; maksimaalne tagasiostetavate aktsiate kogus 1 000 000; maksimaalne ühe aktsia soetusmaksumus 2.70 eurot.

2016. aasta 1. juulil viidi Valgevenes läbi kohaliku valuuta denomineerimine, mille aluseks oli Valgevene keskpanga kehtestatud vahetuskurss 10 000 "vana" valgevene rubla (BYR) ühe "uue" valgevene rubla (BYN) vastu.

1. augustil 2016 seoses lepingu tähtaja lõppemisega lahkus Silvano Fashion Group AS juhatusest Aleksei Kadõrko ning Nõukogu poolt määrati uueks juhatuse liikmeks Kati Kusmin.

31. oktoobril 2016 kanti Eesti Äriregistrisse Silvano Fashion Group AS aktsiakapitali vähendamine 29. juunil 2016 toimunud aktsionäride üldkoosoleku otsuste alusel. Ettevõtte registreeritud aktsiakapitali uus suurus on 11 100 000 eurot, mis on jagatud 37 000 000 lihtaktsiaks nimiväärtusega 0.30 eurot.

15. detsembril 2016 Silvano Fashion Group erakorralisel aktsionäride üldkoosolekul otsustati maksta dividende 0.10 eurot aktsia kohta (nimekiri seisuga 29.12.2016, väljamakse teostati 30.12.2016).

2. veebruaril 2017 Silvano Fashion Group aktsionäride erakorralisel üldkoosolekul otsustati muuta Silvano Fashion Group 29.06.2016 korralisel aktsionäride üldkoosolekul vastuvõetud tagasiostuprogrammi tingimusi ja määrata uus maksimaalne ühe aktsia soetusmaksumus 3.30 eurot, millega Silvano Fashion Group saab tagasi osta oma aktsiaid vastavalt tagasiostuprogrammile.

### Silvano Fashion Group aktsiad

	Nasdaq OMX Tallinna börs	Varsavi börs
ISIN	EE3100001751	EE3100001751
Väärtpaberi lühinimi	SFG1T	SFG
Nimekiri/segment	BALTIC MAIN LIST	MAIN LIST
Emitent	Silvano Fashion Group (SFG)	Silvano Fashion Group (SFG)
Nominaal	0.30 EUR	0.30 EUR
Emiteeritud väärtpabereid	37,000,000	37,000,000
Noteeritud väärtpabereid	37,000,000	37,000,000
Noteerimise kuupäev	20.05.1997	23.07.2007

Seisuga 31. detsember 2016 moodustas AS Silvano Fashion Group registreeritud aktsiakapital 11 100 tuhat eurot, mis jagunes 37 000 000 aktsiaks nimiväärtusega 0.30 eurot aktsia. Aktsiakapital ja aktsiate koguarv vähenesid seetõttu, et ettevõtte omanduses olevad omaaktsiad tühistati (registreeriti 31. oktoobril 2016). Aktsiaraamat on elektrooniline ja seda hoitakse Eesti Väärtpaberikeskuses. Ettevõtte on noteeritud Nasdaq OMX Tallinna börsil alates 20.05.1997 I-nimekirjas ja alates 21.11.2006 põhinimiekirjas ja Varssavi börsil alates 23.07.2007.

Kõigil aktsionäril on õigus dividendidele kui ettevõtte neid jagab. Iga tavaline aktsia annab Silvano Fashion Group aktsionäride üldkoosolekul ühe hääle. Aktsiad on vabalt võõrandatavad, neile ei ole ettevõtte põhikirjaga seatud mingeid piiranguid, nagu ei ole piiranguid seatud ka aktsiate üleandmisele ettevõtte ja aktsionäri vahel. Aktsionäride vahelistes lepingutes ei ole teadaolevalt piiranguid aktsiate üleandmisele.

### Informatsioon SFG aktsiate kohta

Aktsia näitajad	2012	2013	2014	2015	2016
Aktsiate arv aasta lõpu seisuga	39 400 000	39 400 000	39 000 000	38 000 000	37 000 000
Kaalutud keskmine aktsiate arv	39 481 086	39 357 000	38 692 000	37 810 000	36 863 270
Aktsia hind aasta lõpu seisuga, eurodes	2.74	2.67	1.18	1.28	2.96
Puhaskasum aktsia kohta, eurodes	0.36	0.28	0.23	0.26	0.22
Dividend aktsia kohta, eurodes	0.1**	0.30	0,1	0.25	n/a
Dividend puhaskasumi kohta	0.28	1.07	0,43	0.96	n/a
Hinna/kasumi suhe	7.61	9.61	5.03	5.00	13.45

\*\* Lisaks dividendile 0.10 eurot aktsia kohta, mis kuulutati välja 2012. aasta eest, maksis ettevõtte ka mitterahalisi dividende (kapitali vähendamise kaudu summas 0.10 eurot aktsia kohta).

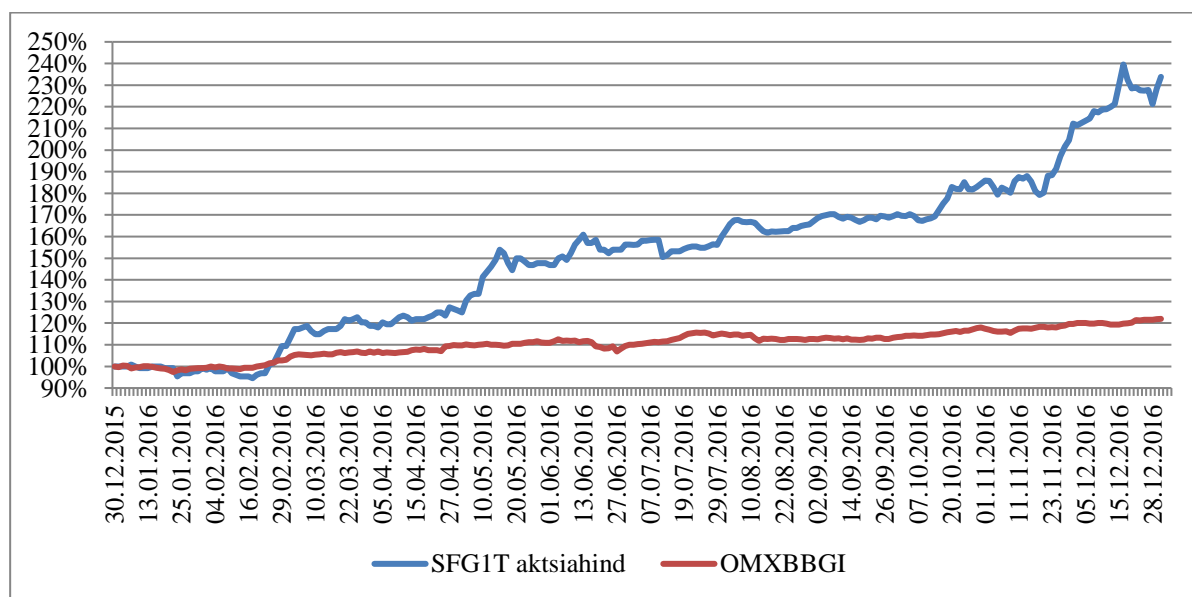
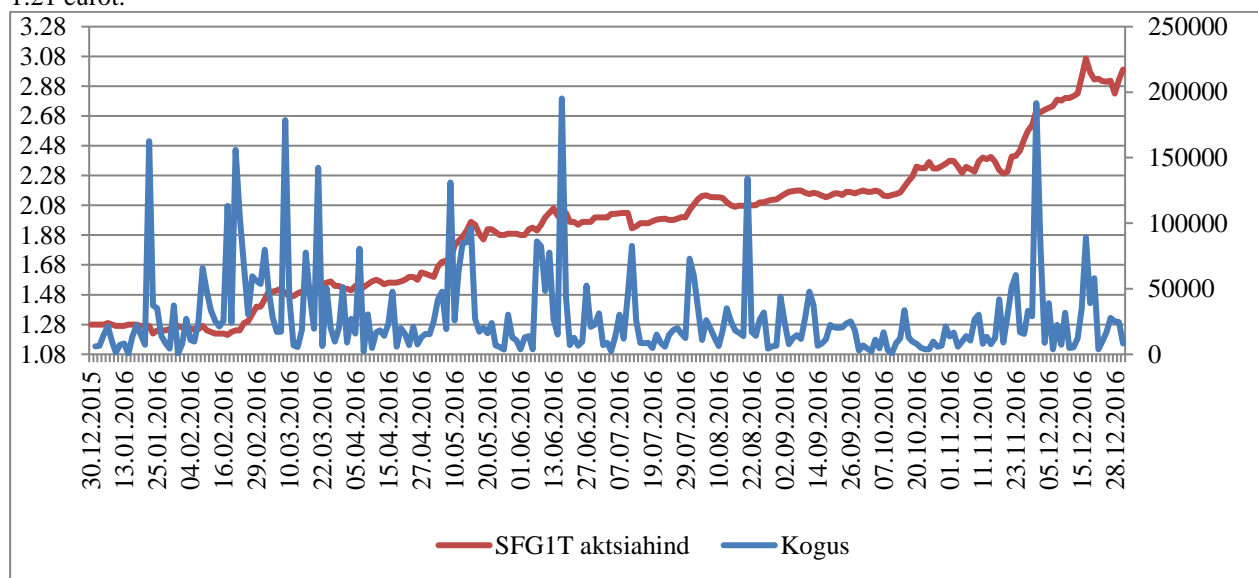
**Aktsiate hind ja kauplemine**

2016. aastal tõusis SFG aktsia hind 131% ning kontserni turuväärtus suurenes 60.88 miljoni euro võrra.

Aktsia kauplemisajalugu Tallinna Börsil	2012	2013	2014	2015	2016
Kõrgeim hind, eurodes	3.65	2.95	2.70	1.61	3.12
Madalaim hind, eurodes	2.36	2.47	1.18	1.10	1.21
Sulgemishind, eurodes	2.74	2.67	1.18	1.28	2.96
Kaubeldud aktsiate arv	9 792 762	11 800 143	8 680 446	13 380 757	7 041 158
Käive, miljonites eurodes	30.35	30.88	16.53	17.37	13.30
Turuväärtus, miljonites eurodes	107.96	105.2	46.02	48.64	109.52

**Aktsia hind ja kauplemisstatistika Tallinna börsil 2016. aasta 12 kuu jooksul (eurodes)**

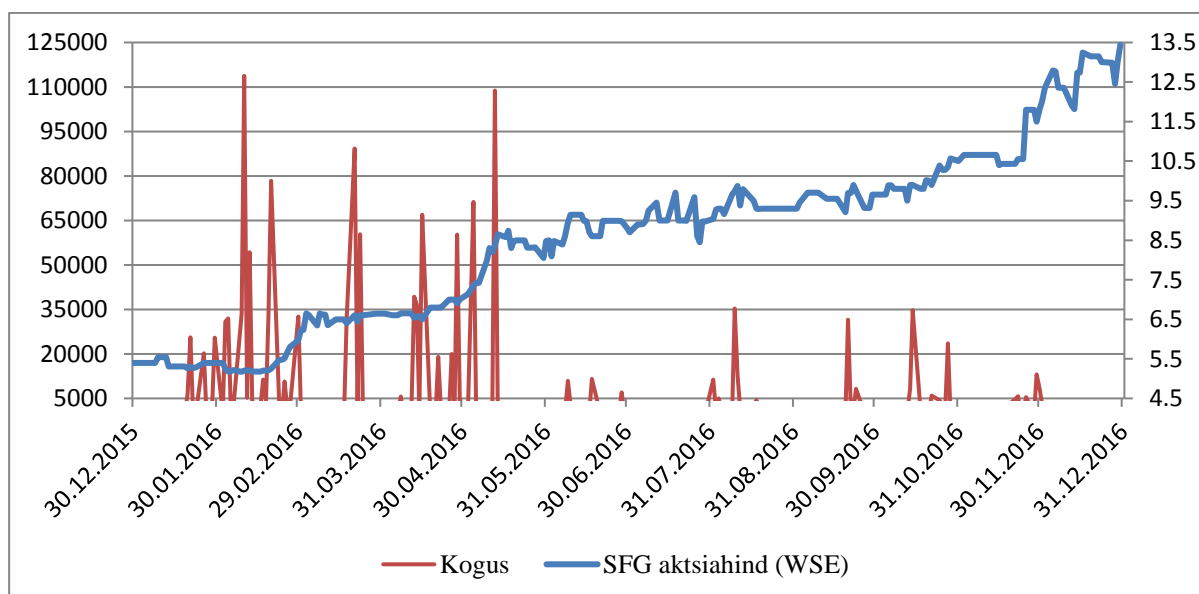
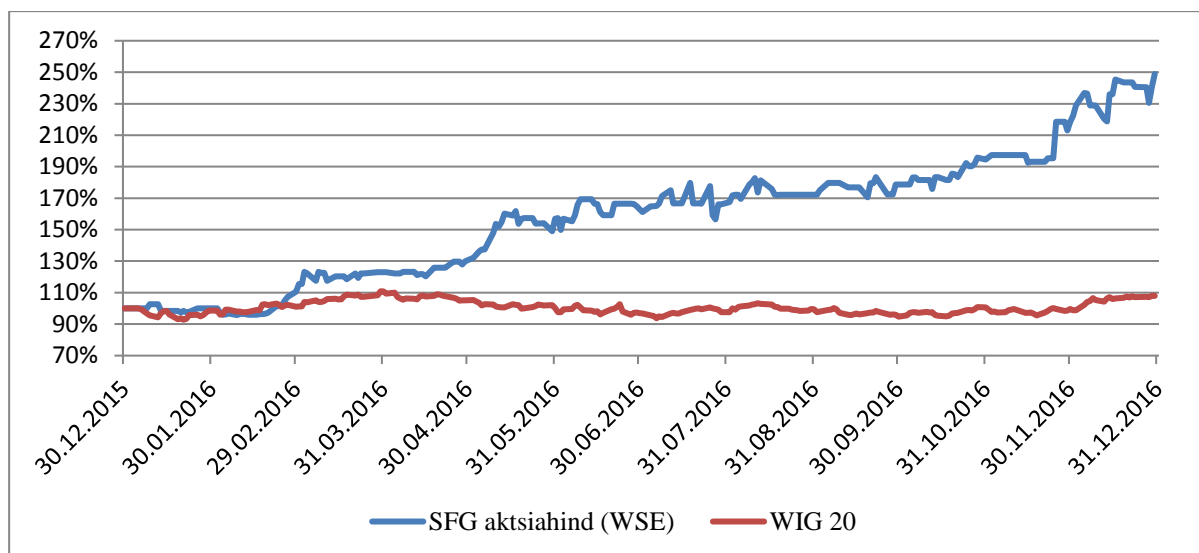
Silvano Fashion Groupi 2016. aasta kõige kõrgem ja madalam aktsiahind Tallinna börsil oli vastavalt 3.12 eurot ja 1.21 eurot.



Aksia kauplemisajalugu Varssavi Börsil	2012	2013	2014	2015	2016
Kõrgeim hind, Poola zlottides	15.85	13.08	11.89	6.70	14.63
Madalaim hind, Poola zlottides	10.00	10.00	5.70	4.51	5.17
Sulgemishind, Poola zlottides	12.00	11.75	6.17	5.4	13.44
Kaubeldud aktsiate arv	3 579 510	3 965 470	2 458 127	2 261 427	1 489 604
Käive, miljonites Poola zlottides	46.8	45.3	20.8	12.5	10.4

### Aksia hind ja kauplemisstatistika Varssavi börsil 2016. aasta 12 kuu jooksul (Poola zlottides)

Silvano Fashion Groupi 2016. aasta kõige kõrgem ja madalam aktsiahind Varssavi börsil oli vastavalt 14.63 zloti ja 5.17 zloti.



Kontserni emattevõtte juhatuse liikmetel puudub ilma aktsionäride üldkoosoleku otsuseta õigus uute aktsiate emitteerimiseks või oma aktsiate tagasiostuks. Lisaks sellele puuduvad siduvad kohustused ettevõtte ja töötajate vahel kompensatsioonide osas, mis kaasuvad ühinemiste ja ülevõtmistega lähtudes väärtpaberituruseaduse (VTS) paragrahvist 19.

### Aktsionäride struktuur

2016. aasta 31. detsembri seisuga oli AS-il Silvano Fashion Group 1 711 aktsionäri (31.12.2015 – 1 851 aktsionäri). Ettevõtte aktsionäride nimekirjaga on võimalik tutvuda Eesti Väärtpaberikeskuse kodulehel (<http://statistics.e-register.ee/et/shareholders>).

Aktsiate jagunemine 31. detsembri 2016. aasta seisuga:

Osalus	31.12.2016			31.12.2015		
	Aktsionäride arv	Häälte %	Aktsiate arv	Aktsionäride arv	Häälte %	Aktsiate arv
>10%	2	45.97	17008305	2	42.11	16003605
1.0–10.0%	15	37.92	14029879	14	38.33	14565193
0.1–1.0%	26	8.21	3038159	39	10.47	3978047
<0.1%	1668	7.90	2923657	1796	9.09	3453155
<b>Kokku</b>	<b>1711</b>	<b>100,0%</b>	<b>37 000 000</b>	<b>1 851</b>	<b>100.0%</b>	<b>38 000 000</b>

**Silvano Fashion Group AS suuremad aktsionärid (häälte osakaal, %):**

	31.12.2016	31.12.2015
Clearstream Banking Luxembourg S.A. Clients	24,35%	21,06%
AS SEB Pank Clients	21,62%	21,05%
UNICREDIT BANK AUSTRIA AG	8,79%	7,14%
Krajowy Depozyt Papierow Wartościowych S.A.	7,48%	9,47%
FIREBIRD REPUBLICS FUND LTD	3,01%	2,63%
NORDEA BANK FINLAND PLC, CLIENTS	2,11%	1,87%
FIREBIRD FUND L.P.	1,86%	1,31%
FIREBIRD AVRORA FUND, LTD.	1,82%	1,47%
SWEDBANK AS CLIENTS	1,69%	0,22%
TOOMAS TOOL	1,68%	1,63%
Central Securities Depository of Lithuania	1,63%	2,01%
CITIBANK (LONDON)/ UBS AG LONDON BRANCH-IPB CLIENT ACCOUNT	1,54%	1,57%
CITIBANK ( NEW YORK) / GOVERNMENT OF NORWAY	1,51%	0,00%
SWEDBANK AS/PENSION PLAN DYNAMICS	1,30%	1,26%
SILVANO FASHION GROUP AS	1,24%	1,15%
BNYM AS AGT/CLTS	1,14%	0,00%
STATE STREET BANK AND TRUST OMNIBUS ACCOUNT A FUND NO OM01	1,12%	0,00%

Aktsionärid, kellel on üle 1% kogu häälest seisuga 31.12.2015: BP2S PARIS/CLIENT ASSETS, OÜ Hausman & Toran ei omanud üle 1% häälest seisuga 31.12.2016.

Kuna hääleõiguste jagunemine ei lange tingimata kokku hääleõiguste seadusliku kuuluvusega, ei pruugi ettevõtte aktsionäride registrisse olla kantud kõik isikud, kellele kuulub üle 5% aktsiatega esindatud hääleõigusest.

2016. aasta 31. detsembri seisuga olid SFG-le teadaolevad peamised investorid:

- Eastern Star Consulting (Firebird Funds) hallatavad fondid, 2 473 623 aktsiat (6.69% kõikidest hääleõigustest) seisuga 31.12.2016, 2 623 623 aktsiat (6.90% kõikidest hääleõigustest) 31. detsembri 2015.aasta seisuga.

**Juhatuse ja nõukogu liikmetele kuuluvad aktsiad**

Nõukogu	Aktsiate arv seisuga 31.12.2016
Toomas Tool	620 000

2016. aasta jooksul toimus aktsiate tagasiost aktsiate tagasiostuprogrammide alusel, mis oli kinnitatud Silvano Fashion Group AS aktsionäride üldkoosolekul 29.06.2015 ja 29.06.2016:

Aktsiate tagasiost	Aktsiate arv	Aktsia nominal väärtus (EUR)	Keskmine aktsia hind (EUR)	Tagasiostu väärtus (EUR)
2015-2016 programm	561 511	0.30	1.51	847 553
2016-2017 programm	459 821	0.30	2.17	998 290

29.juunil 2016.aastal toimunud AS Silvano Fashion Group aktsionäride üldkoosolek otsustas tühistada 1 000 000 omaaktsiat, mis olid omandatud vastavalt Silvano Fashion Group AS aktsionäride üldkoosoleku poolt 29.06.2015.aastal kinnitatud tagasiostuprogrammile ja otsustati võtta vastu uus tagasiostuprogramm järgmistel

tingimustel: programm kehtib kuni 30.06.2017; maksimaalne omandatav aktsiate arv on mitte rohkem kui 1 000 000.

31. oktoobril 2016 kanti Eesti Äriregistrisse Silvano Fashion Group AS aktsiakapitali vähendamine 29. juunil 2016 toimunud aktsionäride üldkoosoleku otsuste alusel. Ettevõtte registreeritud aktsiakapitali uus suurus on 11 100 000 eurot, mis on jagatud 37 000 000 lihtaktsiaks nimiväärtusega 0.30 eurot.

### **Dividendid**

AS-il Silvano Fashion Group ei ole kohustust maksta oma aktsionäridele dividende. Juhatus ja nõukogu ettepanekud kasumi jaotamise kohta lähtuvad ettevõtte finantstulemustest, kapitaliseerituse nõuetest, investeerimisvajadustest ja strateegilistest kaalutlustest.

## **Hea Ühingujuhtimise Tava aruanne**

AS Silvano Fashion Group aktsiad on kauplemiseks vastuvõetud Nasdaq OMX Tallinna börsil ja Varssavi börsil. Ettevõttes kehtib kaks Hea Ühingujuhtimise Tava eeskirja: 1) NASDAQ OMX Tallinna börsi ja Finantsinspektsiooni poolt kasutatavad korporatiivjuhtimise soovitusel (edaspidi HÜT); 2) parimate praktikate juhend Varssavi börsil registreeritud ettevõtetele.

Lähtuvalt HÜT-ist peab ettevõtte kirjeldama oma juhtimispraktikaid Hea Ühingujuhtimise Tava soovitude aruandes ning kinnitama selle vastavust või mittevastavust HÜT-iga. Kui ettevõtte HÜT-iga vastavuses ei ole, peab ettevõtte aruandes mittevastavust põhjendama. Parimate praktikate juhend Varssavi börsil registreeritud ettevõtetele esitab ettevõttele samad nõudmised, kuna ettevõtte on registreeritud Varssavi börsil.

Emaettevõtte juhatus ja nõukogu kinnitavad oma parimate teadmiste järgi, et nemad on omalpoolt kõik teinud tagamaks ettevõtte juhtimispraktikate vastavuse HÜT-iga kõigis olulistes punktides aruandeaasta jooksul. Kui juhtimispraktikad juhatuse ja/või nõukogu arvates HÜT-i sätetest 2016. aasta jooksul kõrvale kaldusid, on sellised hälbed põhjendatud allpool.

Silvano Fashion Group AS ei ole veel rakendanud kõigile kontserni kuuluvatele ettevõtetele mitmekesisuspoliitikat, kuna kontsern tegutseb paljudes erinevates seaduse- ja kultuuriruumides, millest suurem osa asub väljaspool EL-i. Aga ettevõtte igapäevatoos ja -kultuuris järgime mitmekesisuse põhimõtet, tagades piisavalt mitmekesisust kontserni üksuste juhtorganites, et erinevad arvamused ja vaated oleksid esindatud ja kõigil oleks vabadus tulla välja uute ideedega. Selline lähenemine toetab tegutseva juhtkonna otsuseid, juhatuse ja nõukogu juhtimise ja juhendamise praktikaid ning järelevalvet ja seega ka kogu ettevõtte tulemusi. Suurenev mitmekesisus ja läbipaistvus aitavad oluliselt ka kontserni kõigi ettevõtete vastavates otsustavates organites toimuva võimaliku diskrimineerimise vastu võidelda ja toetada võrdset kohtlemist. Usu või veendumuste, puude, vanuse, soolise orientatsiooni, soo, rassi või etnilise päritolu pärast diskrimineerimine ei ole värbamisel või töösuhetes Silvano Fashion Group AS organisatsioonikultuuris vastuvõetav.

### **Aktsionäride üldkoosolek**

Ettevõtte kõrgeim võimukandja on aktsionäride üldkoosolek. Üldkoosoleku pädevus, koosoleku korraldamine ja otsuste vastuvõtmine on sätestatud emettevõtte põhikirjas. Korraline üldkoosolek toimub kord aastas ning eriolukorras võib juhatus üldkoosoleku kokku kutsuda seaduses ettenähtud juhtudel. Üldkoosolekul on pädevus muuta põhikirja, valida nõukogu liikmeid ja otsustada nende tasu, määrata audiitor, kinnitada aastaaruanne ja kasumieraldised ning teha muid otsuseid, mis on ettenähtud põhikirjas ja seadustes. Põhikirjas ei ole ettenähtud õigusi teistsuguste aktsiate kohta, mis looks hääletamisel aktsionäride vahel ebavõrdse olukorra.

Üldkoosolek võib vastu võtta otsuseid kui üle poole aktsiatega esindatud häälest on kohal. Üldkoosoleku otsus võetakse vastu kui üle poole koosolekul esindatud häälest on poolt, välja arvatud juhul kui seaduses on nõutud suurem enamus.

Aktsionäride üldkoosolek toimus aruandeaastal 29.06.2016. Alljärgnevalt on toodud oluline teave üldkoosoleku kohta.

- Aktsionäride korraline üldkoosolek toimus 29.06.2016 Tallinnas. Üldkoosoleku viidi läbi eesti keeles. Korralise üldkoosoleku päevakorras oli 5 punkti: (1) 2015. aasta majandusaasta aruande kinnitamine; (2) kasumi jaotamine; (3) audiitori nimetamine; (4) aktsiakapitali vähendamine; (5) aktsiate tagasiostuprogramm. Üldkoosolek võttis vastu otsused kõigis ülalnimetatud päevakorrapunktides.
- Koosolekul osalesid juhatuse liikmed hr Sargava ja hr Kadõrko. Nõukogu esimees hr Tool ei saanud osaleda Üldkoosolekul seoses oma kohustuste täitmisega välismaal.

- Aktsionäride korralise üldkoosoleku kokkukutsumise teade avaldati 06.06.2016 NASDAQ OMX Tallinna börsi kodulehel, Varssavi börsi kodulehel ja ettevõtte kodulehel ning 07.06.2016 ajalehes Eesti Päevaleht. Teade avaldati eesti ja inglise keeles.
- Üldkoosoleku otsused avaldati Tallinna Börsi kodulehel, Varssavi Börsi kodulehel ja emaettevõtte kodulehel eesti ja inglise keeles.

Erakorraline Aktsionäride üldkoosolek toimus 15.12.2016. Alljärgnevalt on toodud oluline teave üldkoosoleku kohta:

- Erakorraline aktsionäride üldkoosolek toimus 15.12.2016. Erakorralise üldkoosoleku päevakorras oli ettepanek maksta dividende 0.10 eurot aktsia kohta (nimekiri seisuga 29.12.2016.a., väljamakse teostati 30.12.2016.a.).
- Koosolekul osalesid juhatuse liikmed hr Säreava ja pr Kusmin. Nõukogu esimees hr Tool ei saanud osaleda üldkoosolekul seoses oma kohustuste täitmisega välismaal.
- Aktsionäride erakorralise üldkoosoleku kokkukutsumise teade avaldati 21.11.2016 NASDAQ OMX Tallinna börsi kodulehel, Varssavi börsi kodulehel ja ettevõtte kodulehel ning 22.11.2016 ajalehes Eesti Päevaleht. Teade avaldati eesti ja inglise keeles.
- Üldkoosoleku otsused avaldati Tallinna Börsi kodulehel, Varssavi Börsi kodulehel ja emaettevõtte kodulehel eesti ja inglise keeles.

2016. aasta üldkoosoleku ülalnimetatud kirjeldust silmas pidades on ettevõtte suuresti HÜT-ist kinni pidanud, teavitades aktsionäre ning kutsudes kokku ja korraldades üldkoosolekuid.

Ettevõtte ei ole vastavuses Eesti Finantsinspektsiooni väljastatud HÜT-i punktiga 1.3.3.: Emitent teeb üldkoosolekul osalemise võimalikuks kommunikatsioonivahendite abil (internet) kui tehnilised vahendid on olemas ja kui see ei ole emitendi jaoks liiga kulukas. Kuna Silvano Fashion Group´il ei ole tehnilisi vahendeid, mis lubaksid aktsionäride tuvastamist, ei ole praegu võimalik üldkoosolekul tehniliste kommunikatsioonivahendite kaudu osaleda.

## Juhatus

Silvano Fashion Group AS juhatuse juhatus on ettevõtte juhtorgan, mis igapäevaselt esindab ja juhib emaettevõtte tegevust. Vastavalt ettevõtte põhikirjale võib juhatusse kuuluda üks kuni kolm liiget. Äriseadustiku kohaselt valib Silvano Fashion Group AS juhatuse liikmed nõukogu. Kellegi juhatuse liikmeks valimiseks on vajalik tema nõusolek. Vastavalt põhikirjale valitakse juhatuse liige kindlaks tähtajaks, mis kestab kuni kolm aastat.

Kõik juhatuse otsused võetakse vastu kooskõlastatult emaettevõtte nõukoguga. Emaettevõtte juhatamisel toimub tihe koostöö tütarettevõtete ja vastavate valdkondade juhtidega. Ettevõtte usub, et selline jaotus kaitseb kõige paremini kõigi aktsionäride huve ning tagab kontserni kestlikkuse.

1. augustil 2016 lahkus seoses juhatuse liikmeks olemise tähtaja lõppemisega ettevõttest Aleksei Kadõrko ja Silvano Fashion Group AS nõukogu valis uueks juhatuse liikmeks Kati Kusmini. 31. detsember 2016 seisuga oli juhatusel kaks liiget: Kati Kusmin ja Jarek Säreava.

Ametisse asumisel allkirjastab juhatuse liige ettevõttega juhatuse liikme lepingu või teenuste lepingu kontserni kuuluva ettevõttega, mille ülesandeid see liige täidab. Need lepingud määravad kindlaks juhatuse liikme õigused, kohustused ja vastutuse ning sätestavad põhitasu maksmise. Tasu lepitakse kokku vastavalt ülesannetele ja liikmele määratud tegevustele, ettevõtte hetkeseisundile ja tulevikuprognosidele.

Emaettevõtte ei ole vastavuses HÜT nõudega avaldada tasu, preemiasüsteem ja muud üksikutele juhatuse liikmetele tehtud maksed ja preemiad ettevõtte koduleheküljel ning selles aruandes (HÜT, punkt 2.2.7.). Emaettevõtte on seisukohal, et selline avaldamine võib kahjustada juhatuse liikme õigusi ning ka emaettevõtet ennast. Juhtorganite liikmetele makstavate kogusummade jaotus on olemas kontserni konsolideeritud aastaaruandes.

Juhatusel on emaettevõtet teavitatud oma tööst teistes äriüksustes, mis ei ole kontserni liikmed, või nende juhatustes. Ükski juhatuse liige ei ole kontserniga otseses konkurents. Juhatusel liikmete ja kontserni vahel ei ole huvide konflikti ning juhatuse liikmete teatud huvid ning nende osalemine teistes juhtorganites ei riku konkurentsikeeldu. Lisaks on juhatuse liikmed oma lepingutega võtnud endale kohustuse mitte rikkuda konkurentsikeeldu.

Veel enam, kontserni sisekorraeskiri sätestab, et ükski juhatuse liige või töötaja ei tohi oma enda huvides ja tööga seoses kolmandatele isikutele pakkuda või neilt vastu võtta raha või muid hüvesid, ega lubada kolmandatele isikutele ebaseaduslikke või ebaseaduslikke teeneid.

## Nõukogu

Nõukogu ülesandeks on emaettevõtte tegevuste plaanimine, äri organiseerimine ja juhatuse tegevuse üle järelevalve pidamine. Emaettevõtte nõukogu liikmed valib aktsionäride üldkoosolek.

Nõukogul on sõltuvalt üldkoosoleku otsusest kolm kuni viis liiget, kes valitakse kohale kuni viieks aastaks. Nõukogu tööd korraldab nõukogu esimees. Nõukogu koosolekud toimuvad vastavalt vajadusele, ent mitte harvem kui kord kolme kuu jooksul.

Seisuga 31. detsember 2016 kuulub emaettevõtte nõukogusse viis liiget: Toomas Tool (esimees), Stephan Balkin, Mart Mutso, Risto Mägi ja Ants Susi. Nõukogu praegune koosseis on üleval ka emaettevõtte koduleheküljel.

Vastavalt HÜT-i punktile 3.2.2. on rohkem kui pooled nõukogu liikmetest sõltumatud. Hetkel on ettevõtte vastavuses nõudega, et vähemalt pooled nõukogu liikmed oleksid sõltumatud nagu on sätestatud HÜT-i punktis 3.2.2.

Nõukogu liikmed valivad ja määravad ametisse esimehe. Alates 15. novembrist 2012 on nõukogu esimees Toomas Tool.

HÜT-i punkt 3.2.5. ütleb: „Nõukogu liikme tasu suurus avaldatakse Hea Ühingujuhtimise Tava aruandes, kus tuuakse eraldi välja ka põhi- ja lisatasud (sh lepingu lõpetamise tasu ja teised makstavad tasud).“ Silvano Fashion Group AS nõukogu liikmete tasu otsustati 30.06.2012 aktsionäride üldkoosolekul. Tasu koosneb 1 000 eurost, mis on iga nõukogu liikme igakuine brutotasu ning 2 500 eurost, mis on nõukogu esimehe bruto kuutasu. Nõukogust lahkuvatele liikmetele lahkumiskompensatsiooni ei maksta.

HÜT-i punkt 3.2.2. ütleb: „Kõik eelneval aastal esile kerkinud huvide konfliktid märgitakse Hea Ühingujuhtimise Tava aruandes koos nende lahendustega.“ Emaettevõtte juhatuse ei tea ühestki huvide konfliktist nõukogu liikmete ja grupi vahel.

Aruandeaasta jooksul toimus kokku 5 nõukogu koosolekut. Suurem osa ettevõtte nõukogu liikmetest osales enam kui pooltel nende ametiaja jooksul toimunud nõukogu koosolekutel.

## Juhatus ja nõukogu koostöö

Juhatus ja nõukogu teevad tihedat koostööd. Juhatuse ja nõukogu peavad ühiseid koosolekuid, et arutada kontserni strateegiat ning pooled vahetavad pidevalt kontserni strateegilise arenguga seotud teavet. Sellistel koosolekutel teavitab juhatuse nõukogu igasugustest kõrvalkaldumistest kontserniplaanidest ja eesmärkidest ning nende põhjustest. Vajadusel kohtuvad nõukogu esimees ja juhatuse liikmed, et omavahel teavet vahetada. Teabevahetusega seoses rakendatakse ettevõtte siseseid eeskirju, mis sätestavad ettevõtte sisese teabe hoidmise ja avaldamise korra ning emaettevõtte aktsiatega tehtavate tehingute korra.

Juhatus hoiab nõukogu kursis Silvano Fashion Group AS äritegevuse ja tegevusplaanidega seotud põhiliste asjaolude, kaasnevate riskide ja nende haldamisega.

2016. majandusaastal ei esinenud ühtegi huvide konflikti.

HÜT osa 5.6. ütleb: „Emitent avaldab analüütikutele, investoritele või institutsionaalsetele investoritele korraldatud kohtumiste, esitluste ja pressikonverentside toimumise aja ja koha oma koduleheküljel.“ Vastavalt Nasdaq OMX Tallinna börsi reeglitele, avaldab Silvano Fashion Group kõik materjalid ja hinnatundliku teabe esmalt läbi börsisüsteemi. Analüütikutega kohtumistel avaldatud teave piirdub varasemalt avaldatud teabega. Kõik avaldatud teave, sh kohtumiste esitlused, on saadaval kontserni koduleheküljel ([www.silvanofashion.com](http://www.silvanofashion.com)), kus on olemas ka kontaktandmed, kust saab rohkem teavet. Kohtumiste graafiku avaldamine Kontserni koduleheküljel ei ole praegu oluline. Reeglina ei saa emitent võimaldada teistel aktsionäridel analüütikute ja institutsionaalsete investoritega peetavatel kohtumistel osalemist. Tagamaks koosolekute objektiivsust ja neutraalsust, järgivad institutsionaalsed investorid sise-eeskirju, mis ei luba kolmandaid pooli sellistele koosolekutele.

## Teabe avaldamine

Alates emaettevõtte registreerimist Nasdaq OMX Tallinna börsil ja Varssavi börsil on emaettevõtte järginud börside poolt kehtestatud teabe avaldamise nõudeid, et luua emaettevõtte aktsionäridele võrdsed tingimused.

Emaettevõtte koduleht on saadaval aadressil [www.silvanofashion.com](http://www.silvanofashion.com). Aktsionäridele mõeldud teave on kergesti leitav osast <http://www.silvanofashion.com/investors>, kus on avaldatud üldkoosolekutega seotud materjalid, sh teated, päevakorrad, otsused, aastaaruanded, teave nõukogu liikmelisuse ja audiitorite kohta ning muu asjakohane teave. Materjalid on kättesaadavad eesti ja inglise keeles.

Emaettevõtte on oma koduleheküljel avaldanud kõik kontserniga seotud faktid ja hinnangud, mis on avalikustatud finantsanalüütikutele või teistele isikutele.



Emaettevõtte avaldab kõik teated emaettevõtte koduleheküljel ning Nasdaq OMX Tallinna börsi kodulehel eesti ja inglise keeles, Varssavi börsi kodulehel avaldatakse teave inglise keeles.

### **Finantsaruandlus ja auditeerimine**

Silvano Fashion Group juhatus avaldab kord aastas aastaaruande ning finantsaasta jooksul ka vahearuandeid. Juhatus ja nõukogu poolt allkirjastatud aastaaruanne edastatakse ülevaatuseks aktsionäridele. Kontserni konsolideeritud aastaaruanne koostatakse lähtuvalt rahvusvahelistest finantsaruandluse standarditest, mis on kasutusel Euroopa Liidus. Audiitor (PricewaterhouseCoopers AS) kontrollib seda kontserni konsolideeritud aastaaruannet viiendat korda.

HÜT-i punkt 6.2.1. ütleb: „Avaldamisele kuulub ka tasu, mille emitent audiitorile maksis või maksab.“ Kontsern ei avalda audiitorile makstava tasu suurust, kuna kontserni arvates ei muuda selle mitte avaldamine auditit koostanud audiitori aruande usaldusväärsust.

HÜT-i punkt 6.2.4. ütleb: „Lepingust tulenevalt on audiitoril kohustus avaldada nõukogule ja üldkoosolekule asjaolud, mis annavad aimu juhatuse või nõukogu tegevuse mittevastavusest Hea Ühingujuhtimise Tavaga, millest nemad saavad tavalise auditi ajal teadlikuks. Audiitor koostab emitendile nende asjaolude kohta märgukirja koos audiitori aruandega. Audiitor ei kajasta märgukirjas neid asjaolusid, mida juhatus on Hea Ühingujuhtimise Tava aruandes selgitanud.“ Audiitorettevõtte poolt allkirjastatud leping allub rahvusvahelistele auditeerimisstandarditele, Eesti auditeerimiseeskirjale ning audiitorettevõtte riskihalduspoliitikatele, mis ei nõua, et audiitor esitaks emitendi Hea Ühingujuhtimise Tava mittevastavuse kohta märgukirja. Sellele vastavalt ei sisalda AS Silvano Fashion Group ja tema audiitorettevõtte vahel sõlmitud leping vastavat punkti ning audiitor sellist märgukirja ei esita.

## Ettevõtte sotsiaalne vastutus

Silvano Fashion Group on teadlik oma erilisest vastutusest kogukonna ja keskkonna ees. Seetõttu on meie korporatiivstrateegia ja äritegevus lisaks majanduskasvule suunatud ka ökoloogilistele ja sotsiaalistele väärtustele. Kontserni jaoks tähendab see mitmeid teemasid, millesse pühendumine aitab toetada töötajate tervishoidu ja professionaalset arengut ning tegevusi keskkonna ja ökosüsteemi kaitseks.

### Kestlik ettevõtlus

Silvano Fashion Group AS töötab koos oma töötajate ja partneritega pidevalt selle nimel, et tagada kontserni kestlik edu. Seetõttu on ettevõtte äristrateegia keskendunud kaubamärgi väärtuse pikaajalisele täiustamisele jätmata tähelepanuta seejuures ka klientide ja kapitaliturude lühiajalisi nõudmisi.

### Keskkonnavaline vastutus

Silvano Fashion Group AS on teadlik oma kohustusest hoida loodust ja keskkonda tulevaste põlvete jaoks ning püüab parandada nii oma töötajate kui ka oma tegevuspiirkonnas elavate inimeste elujärge, püüab alati parandada oma toodetavate kaupade kvaliteeti ning pühendub seega järgmisele:

1. Jälgime nii riiklike kui rahvusvahelisi keskkonnakaitse alaseid seadusi.
2. Toodame kaupu maksimaalse ökoloogilise tõhususega, tarbides samal ajal materjale ja ressursse kokkuhoidlikult.
3. Vähendame keskkonnamõjusid ning jäätmete tekitamist parandades kasutuses olevaid ja võttes kasutusse uusi ressursisäästlike, madala jäätmetekkega või üldse jäätmevabu tehnoloogiaid.
4. Täiendame pidevalt töötajate keskkonna- ja ökoloogiaalaseid teadmisi.
5. Parandame praegust keskkonnajuhtimissüsteemi hinnates seda ja arendades seda pidevalt edasi.
6. Teavitame avalikkust ja partnereid regulaarselt juhtkonna ja töötajate võetud meetmetest keskkonna kaitseks ja tootmisprotsesside ökoloogiliselt efektiivsemaks muutmiseks.

Silvano Fashion Group AS ja selle suurim tütarfirma Milavitsa SP ZAO on alati tootmise ökoloogilistele ja keskkonnohutuskuisimustele tähelepanu pööranud. Milavitsa SP ZAO võttis kasutusele ISO 14000 sertifikaadi keskkonnajuhtimissüsteemi juba aastal 2003. Hiljem, 2009. aastal saadi ISO 14001 sertifikaat (2005. aasta versioon). Milavitsa SP ZAO sai BS OHSAS 18001:2007 sertifikaadi aastal 2006 – töötervishoiu ja ohutuse juhtimissüsteemi standard. 2009. aastal saadi BS OHSAS 18001:2007 aasta 2007 sertifikaat.

Silvano Fashion Group AS teine tütarettevõtte Lauma Lingerie sai ISO 14001:1996 keskkonna standardi sertifikaadi ja ISO 9001:2000 kvaliteedijuhtimise sertifikaadi juba aastal 2003.

### Sotsiaalne vastutus

Silvano Fashion Group AS teadvustab oma vastutust oma töötajate elu ja tervise eest kui ka partnerite eest, püüab alati parandada tööohutuse ja töötingimusi ning pühendub seega järgmisele:

1. Jälgime nii riiklike kui rahvusvahelisi tööjõu õiguste kaitse alaseid seaduseid.
2. Garanteerime oma töötajatele turvalised töötingimused: märkame ja analüüsime regulaarselt seotud riske; teeme kõik vajalikud eraldame vajalikud ressursid, et viia võimalike ohtlike ja kahjulike asjaolude mõju töökohas miinimumini.
3. Parendame pidevalt töötajate töötingimusi ning tagame tervise toetamise programmi abil töötajatele sotsiaalse toe.
4. Hooldame töötajate tervise eest ennetades tööga seotud haigusi ning tagame tervise toetamise programmi raames meditsiinilise abi.
5. Kasutame tänapäevaseid seadmeid ja uusi tehnoloogiaid, et tagada ohutud töötingimused ning kõrge tootlikkuse tase.
6. Tagame töötajate rahulolu, motivatsiooni ja pühendumise investeerides professionaalsetesse koolitustesse ja haridusse.
7. Viime läbi standardseid arenguveestlusi kõigil äriaraladel, et tuvastada ja toetada isiklikku arengut ning karjäärivõimalusi iga töötaja jaoks.

Lisaks sellele on Silvano Fashion Group AS ja tema suurim tütarfirma Milavitsa SP ZAO teadlikud vastutusest regiooni üldise arengu ja heaolu eest Valgevenes, keskendudes peamiselt lastele, noortele ja sportlastele, toetades nende hariduslikke eesmärke, aidates neil veeta vaba aega heades tingimustes ning võimaldades professionaalset spordiga seotud arengut.

**Kvaliteedijuhtimine**

Kõrgekvaliteediline äri- ja juhtimismudel on üks Silvano Fashion Group AS varadest. Eesmärgiks on arendada äriprotsesse, praktikaid ja süsteeme, mis tuginevad järjepideva täiustamise põhimõttel ning on vastavuses kliendi vajaduste ja ootustega. Kvaliteediarendus on järjepidev protsess, kus igal töötajal on keskne roll. Eriti rõhutab kontsern kliendi tagasiside töötlemist, et vajalik teave jõuaks vastava töötajani minimaalse ajaga ning, et korrektiivsed ja ennetavad meetmed saaksid tõhusalt rakendatud.

Silvano Fashion Group AS suurim tütarettevõtte Milavitsa SP ZAO oli esimene Valgevene ettevõtte, mis sai sertifitseeritud juhtimissüsteemi juba aastal 1996. ISO 9000 sertifikaat saadi aastal 2003, vastavalt rahvusvahelistele kvaliteedistandarditele. Vastavalt muudatustele nõuetes aastal 2009, sertifitseeriti ka Milavitsa uue sertifikaadi ISO 9001 nõuete järgi. Milavitsa on standardi järgi tegutsenud aastaid. Silvano Fashion Group AS teine tütarettevõtte Lauma Lingerie sai ISO 9001:2000 kvaliteedijuhtimise sertifikaadi juba aastal 2003. ISO sertifikaadi nõuded mõjusid positiivselt sisemistele protsessidele, tütarettevõtete vahelisele kommunikatsioonile ning seadsid ettevõtted kindlalt pideva arengu rajale.

**Juhatuse kinnitus tegevusaruandele**

Juhatus deklareerib oma vastutust ja kinnitab oma parimas teadmises, et lehekülgedel 3 - 19 esitatud tegevusaruanne on Silvano Fashion Group AS 2016. aasta majandusaasta aruande lahutamatu osa ja kajastab õigesti ja õiglaselt kontserni, mille moodustavad Silvano Fashion Group AS ja tema tütarettevõtted, majandustegevuse suundi ja tulemusi ning olulisi riske ja kahtlusi.



---

Kati Kusmin  
Juhatuse liige  
April 27, 2017



---

Jarek Särgava  
Juhatuse liige  
April 27, 2017

**KONSOLIDEERITUD RAAMATUPIDAMISE AASTAARUANNE****Juhatuse kinnitus konsolideeritud raamatupidamise aastaaruandele**

Juhatus deklareerib oma vastutust ning kinnitab oma parimas teadmises, et lehekülgedel 22-58 esitatud konsolideeritud raamatupidamise aastaaruanne on Silvano Fashion Group AS 2016.aasta aruande lahutamatu osa ning kasutatud arvestusmeetodid finantsaruannete koostamisel on kooskõlas rahvusvaheliste finantsaruandluse standarditega, nagu need on vastu võetud Euroopa Liidu poolt; finantsaruanded kajastavad õigesti ja õiglaselt kontserni finantsseisundit, äritegevuse tulemusi ja rahavoogusid nii emaettevõttes kui kontsernis tervikuna; Silvano Fashion Group AS ja tema tütaretevõtted on jätkuvalt tegutsevad.



---

Kati Kusmin  
Juhatuse liige  
April 27, 2017




---

Jarek Sārgava  
Juhatuse liige  
April 27, 2017

**Konsolideeritud finantsseisundi aruanne**

tuhandetes eurodes	Lisad	31.12.2016	31.12.2015
<b>VARAD</b>			
<b>Käibevara</b>			
Raha ja raha ekvivalendid	5,7	22 303	21 274
Nõuded ostjate vastu ja muud nõuded	5,8	4 187	4 126
Varud	9	16 187	15 470
<b>Käibevara kokku</b>		<b>42 677</b>	<b>40 870</b>
<b>Põhivara</b>			
Pikaajalised nõuded	5	21	-
Investeeringud sidusettevõtetesse		19	1
Müügiootel finantsvara	8,10	369	372
Edasilükkunud tulumaksuvara	14	1 012	465
Immateriaalne põhivara	11	291	443
Kinnisvarainvesteeringud	12,23	1 091	1 130
Materiaalne põhivara	13	10 665	10 354
<b>Põhivara kokku</b>	<b>24</b>	<b>13 468</b>	<b>12 765</b>
<b>VARAD KOKKU</b>		<b>56 145</b>	<b>53 635</b>
<b>KOHUSTUSED JA OMAKAPITAL</b>			
<b>Lühiajalised kohustused</b>			
Võlad tarnijatele ja muud võlad	5,8	6 894	7 985
Maksuvõlad	14	1 857	1 661
<b>Lühiajalised kohustused kokku</b>		<b>8 751</b>	<b>9 646</b>
<b>Pikaajalised kohustused</b>			
Edasilükkunud tulumaksukohustus	14	37	13
<b>Pikaajalised kohustused kokku</b>		<b>37</b>	<b>13</b>
<b>Kohustused kokku</b>	<b>24</b>	<b>8 788</b>	<b>9 659</b>
<b>Omakapital</b>			
Aktsiakapital	15	11 100	11 400
Ülekurss		10 787	11 914
Omaaktsiad	15	-998	-579
Kohustuslik reservkapital		1 306	1 306
Ümberhindluse reserv		710	0
Valuutakursi muutuste reserv		-10 968	-16 238
Jaotamata kasum		31 465	32 391
<b>Emaettevõtte aktsionäridele kuuluv omakapital</b>		<b>43 402</b>	<b>40 194</b>
Vähemusosalus	6	3 955	3 782
<b>Omakapital kokku</b>		<b>47 357</b>	<b>43 976</b>
<b>KOHUSTUSED JA OMAKAPITAL KOKKU</b>		<b>56 145</b>	<b>53 635</b>

Aastaruande lisad lehekülgedel 26 – 58 on konsolideeritud raamatupidamise aastaruande lahutamatu osa.



**Konsolideeritud kasumiaruanne**

tuhandetes eurodes	Lisad	2016	2015
Müügitulu	17,24	57 892	65 254
Müüdnud toodangu kulu	18	-26 333	-34 737
<b>Brutokasum</b>		<b>31 559</b>	<b>30 517</b>
Turustuskulud	19	-9 393	-9 362
Üldhalduskulud	20	-4 846	-6 163
Muud äritulud		347	358
Muud ärikuulud	21	-1 124	-1 225
<b>Äri kasum</b>		<b>16 543</b>	<b>14 125</b>
Tulu/kulu valuutakursi muutustest	22	-5 094	1 746
Muud finantstulud	22	149	374
<b>Finantstulud kokku</b>		<b>-4 945</b>	<b>2 120</b>
Kasum kapitaliosaluse meetodil kajastatud investeringutest		22	-79
<b>Kasum enne tulumaksu</b>		<b>11 620</b>	<b>16 166</b>
Tulumaks	14	-3 724	-5 546
<b>Aruandeaasta puhaskasum</b>		<b>7 896</b>	<b>10 620</b>
<b>Aruandeaasta puhaskasum</b>		<b>7 896</b>	<b>10 620</b>
Sealhulgas:			
Emaettevõtte aktsionäridele kuuluv osa kasumist		8 273	9 689
Vähemusosalusele kuuluv osa kasumist		-377	931
Tava- ja lahustatud puhaskasum emettevõtte aktsionäride aktsia kohta (EUR)	16	0,22	0,26

**Konsolideeritud koondkasumiaruanne**

tuhandetes eurodes	Lisad	2016	2015
<b>Aruandeaasta puhaskasum</b>		<b>7 896</b>	<b>10 620</b>
<i>Kirjed, mida võib hiljem kasumiaruandesse ümber klassifitseerida</i>			
Välismaiste tütarettevõtete konsolideerimisel tekkinud kursivahed		5 486	-11 676
Põhivara ümberhindlus õiglases väärtuses	13	1 065	0
<b>Aruandeaasta koondkasum kokku</b>		<b>14 447</b>	<b>-1 056</b>
Sealhulgas :			
Emaettevõtte aktsionäridele kuuluv osa koondkasumist		14 253	-900
Vähemusosalusele kuuluv osa koondkasumist		194	-156

Aastaruande lisad lehekülgedel 26 – 58 on konsolideeritud raamatupidamise aastaruande lahutamatu osa.

Initsialiseeritud ainult identifitseerimiseks  
 Initialled for the purpose of identification only  
 Initsiaalid/initials R.T.  
 Kuupäev/date 28.04.2017  
 PricewaterhouseCoopers, Tallinn

**Konsolideeritud rahavoogude aruanne**

tuhandetes eurodes	Lisad	2016	2015
<b>Rahavood äritegevusest</b>			
<b>Aruandeaasta puhaskasum</b>		<b>7 896</b>	<b>10 620</b>
Korrigeerimised:			
Põhivara kulum ja amortisatsioon		1 887	2 495
Kasum kapitaliosaluse meetodil kajastatud investeringutelt		-22	79
Kasum/(kahjum) materiaalse põhivara müügis		-32	-1
Finantstulud ja -kulud kokku	22	4 945	-2 120
Ebatõenäoliselt laekuvate arvete provisjion	19	4	21
Tulumaks	14	3 724	5 546
Varude muutus		-717	6 509
Äritegevusega seotud nõuete ja ettemaksete muutus		43	2 786
Äritegevusega seotud kohustuste ja ettemaksete muutus		-641	-3 392
Makstud tulumaks		-4 280	-6 134
<b>Kokku rahavood äritegevusest</b>		<b>12 807</b>	<b>16 409</b>
<b>Rahavood investeerimistegevusest</b>			
Saadud intressid		123	315
Saadud dividendid		3	2
Laekunud materiaalse põhivara müügist		36	16
Materiaalse põhivara soetus	13	-888	-282
Immateriaalse põhivara soetus	11	-106	-260
Tütaretevõtete aktsiate soetus, neto rahavoog		-3	-282
<b>Kokku rahavood investeerimistegevusest</b>		<b>-835</b>	<b>-491</b>
<b>Rahavood finantseerimistegevusest</b>			
Makstud dividendid		-9 220	-5 970
Omaaktsiate omandamine		-1 846	-1 448
<b>Kokku rahavood finantseerimistegevusest</b>		<b>-11 066</b>	<b>-7 418</b>
<b>Raha ja raha ekvivalentide muutus</b>		<b>906</b>	<b>8 500</b>
<b>Raha ja raha ekvivalendid perioodi alguses</b>	<b>7</b>	<b>21 274</b>	<b>13 308</b>
Valuutakursside muutuste mõju rahavoogudele		123	-534
<b>Raha ja raha ekvivalendid perioodi lõpus</b>	<b>7</b>	<b>22 303</b>	<b>21 274</b>


Aastaruande lisad lehekülgedel 26 – 58 on konsolideeritud raamatupidamise aastaruande lahutamatu osa.



**Konsolideeritud omakapitali muutuste aruanne**

tuhandetes eurodes	Aksia- kapital	Ülekurs	Omaaktsiad	Kohustuslik reservkapital	Ümberhindluse reserv	Valuutakursi muutuste reserv	Jaotamata kasum	Emaettevõtte omanikele kuuluv omakapital kokku	Mittekontrolliv osalus	Omakapital kokku
<b>Saldo 31. detsembril 2014</b>	<b>11 700</b>	<b>13 066</b>	<b>-585</b>	<b>1 306</b>	<b>0</b>	<b>-5 649</b>	<b>26 915</b>	<b>46 753</b>	<b>7 264</b>	<b>54 018</b>
Hüperinflatsiooni mõju algsaldodele	0	0	0	0	0	0	-252	-252	-281	-533
Aruandeaasta kasum	0	0	0	0	0	0	9 689	9 689	931	10 620
Aruandeaasta muu koondkasum	0	0	0	0	0	-10 589	0	-10 589	-1 087	-11 676
<b>Aruandeaasta koondkasum kokku</b>	<b>0</b>	<b>0</b>	<b>0</b>	<b>0</b>	<b>0</b>	<b>-10 589</b>	<b>9 689</b>	<b>-900</b>	<b>-156</b>	<b>-1 056</b>
<b>Tehingud omanikega, otse omakapitalis kajastatult</b>										
Makstud dividendid	0	0	0	0	0	0	-3 791	-3 791	-2 179	-5 970
Deklareeritud ja maksmata dividendid	0	0	0	0	0	0	0	0	-535	-535
Vähemososalus muutus	0	0	0	0	0	0	-170	-170	-330	-500
Omaaktsiate tühistamine	-300	-1 152	1 453	0	0	0	0	0	0	0
Omaaktsiate tagasiost	0	0	0	0	0	0	0	0	0	0
<b>Tehingud omanikega kokku, otse omakapitalis kajastatult</b>	<b>0</b>	<b>0</b>	<b>-1 447</b>	<b>0</b>	<b>0</b>	<b>0</b>	<b>0</b>	<b>-1 447</b>	<b>0</b>	<b>-1 447</b>
<b>Saldo 31. detsembril 2015</b>	<b>11 400</b>	<b>11 914</b>	<b>-579</b>	<b>1 306</b>	<b>0</b>	<b>-16 238</b>	<b>32 391</b>	<b>40 194</b>	<b>3 782</b>	<b>43 976</b>
Aruandeaasta kasum	0	0	0	0	0	0	8 273	8 273	-377	7 896
Aruandeaasta muu koondkasum	0	0	0	0	710	5 270	0	5 980	571	6 551
<b>Aruandeaasta koondkasum kokku</b>	<b>0</b>	<b>0</b>	<b>0</b>	<b>0</b>	<b>710</b>	<b>5 270</b>	<b>8 273</b>	<b>14 253</b>	<b>194</b>	<b>14 447</b>
<b>Tehingud omanikega, otse omakapitalis kajastatult</b>										
Makstud dividendid	0	0	0	0	0	0	-9 199	-9 199	-21	-9 220
Omaaktsiate tühistamine	-300	-1 127	1 427	0	0	0	0	0	0	0
Omaaktsiate tagasiost	0	0	-1 846	0	0	0	0	-1 846	0	-1 846
<b>Tehingud omanikega kokku, otse omakapitalis kajastatult</b>	<b>-300</b>	<b>-1 127</b>	<b>-419</b>	<b>0</b>	<b>0</b>	<b>0</b>	<b>-9 199</b>	<b>-11 045</b>	<b>-21</b>	<b>-11 066</b>
<b>Saldo 31. detsembril 2016</b>	<b>11 100</b>	<b>10 787</b>	<b>-998</b>	<b>1 306</b>	<b>710</b>	<b>-10 968</b>	<b>31 465</b>	<b>43 402</b>	<b>3 955</b>	<b>47 357</b>

Aastaaruande lisad lehekülgedel 26 – 58 on konsolideeritud raamatupidamise aastaaruande lahutamatu osa.



## KONSOLIDEERITUD RAAMATUPIDAMISE AASTAARUANDE LISAD

### Lisa 1 Üldine informatsioon

Silvano Fashion Group AS (edaspidi „kontsern“) on valdusettevõtte, mille omanduses on naistepesu disaini, tootmise, hulgimüügi, frantsiisimüügi ja jaekaubandusega seotud ettevõtted. Kontserni tulu tuleneb Milavitsa, Alisee, Aveline, Lauma Lingerie, Laumelle ja Hidalgo kaubamärkidega toodete müügist hulgimüügi ja frantsiisimüügi kanalite kaudu ning jaemüügist Milavitsa ja Lauma Lingerie nimetuse all tegutsevates kontserni omaenda jaemüügikettides. Kontsern tegutseb peamiselt Venemaa, Valgevene, Ukraina, teised SRÜ riigid ja Baltikum.

Emaettevõtte on aktsiaselts, mille aktsiad on noteeritud NASDAQ OMX Tallinna Börsil ja Varssavi Börsil. Emaettevõtte on registreeritud ja asub Eestis aadressil Tulika 15/17, 10613 Tallinn, registreerimisnumber on 10175491. Kontsernil ei ole kontrolli omavat aktsionäri. Käesolev raamatupidamise aruanne on AS-i Silvano Fashion Group juhatuse poolt heaks kiidetud 27. aprillil 2017.

Käesolev konsolideeritud raamatupidamise aastaaruanne on aktsionäride poolt kinnitatava majandusaasta aruande osaks ning kasumijaotuse otsustamise üheks aluseks. Aktsionäridel on õigus juhatuse koostatud ja nõukogu heakskiidetud majandusaasta aruannet mitte kinnitada ning nõuda uue aruande koostamist.

### Lisa 2 Kokkuvõtte olulisematest arvestuspõhimõtetest

Käesoleva konsolideeritud raamatupidamise aastaaruande koostamisel rakendatud olulisi arvestuspõhimõtteid on kirjeldatud alljärgnevalt. Neid põhimõtteid on rakendatud järjepidevalt kõikide aruandeaastate suhtes, välja arvatud juhul, kui on märgitud teisiti.

#### Muutus teatud põhivarade arvestuspõhimõtetes

Alates 01.01.2016 ei kajastata Baltsped logistik OOO laoseadmeid ning Gimil OOO hooned enam soetusmaksumus miinus kulum meetodil vaid õiglases väärtuses. Detailsem informatsioon on toodud seksioonis 2.5.

#### 2.1 Koostamise alused

AS-i Silvano Fashion Group konsolideeritud raamatupidamise aastaaruanne on koostatud kooskõlas rahvusvaheliste finantsaruandluse standarditega (IFRS - International Financial Reporting Standards), nagu need on vastu võetud Euroopa Liidu poolt.

Kuna Valgevene majandus väljus hüperinflatsioonist alates 01.01.2015, lõpetas kontsern raamatupidamise aastaaruande koostamise ja esitamise lähtudes IAS 29 nõuetest. Seisuga 31.12.2014 toodud varude, põhivarade väärtused on aluseks nende jääkväärtusele hilisemates perioodides.

Raamatupidamise aastaaruande koostamine kooskõlas IFRS-iga nõuab teatud oluliste raamatupidamislike hinnangute kasutamist. Samuti peab juhtkond langetama otsuseid kontserni arvestuspõhimõtete rakendamise protsessis. Kõrgema hinnangumääraga seotud või keerulisemad valdkonnad, kus eeldused ja hinnangud on konsolideeritud raamatupidamisaruannete jaoks olulised, on esitatud käesoleva aruande lisas 3.

##### 2.1.1 Arvestuspõhimõtete ja esitlusviisi muutused

Standardid, standardite muudatused ja tõlgendused, mis muutusid kontsernile kohustuslikuks alates 1. jaanuarist 2016.

**“Avalikustamise projekt” – IAS 1 muudatused (rakendub 1. jaanuaril 2016 või hiljem algavatele aruandeperioodidele).** Muudatused selgitavad standardi IAS 1 juhiseid olulisuse, info koondamise, vahesummade esitamise, finantsaruannete struktuuri ja arvestuspõhimõtete avalikustamise kohta. Kontsern ja emaettevõtte hindavad standardi mõju konsolideeritud ja emaettevõtte konsolideerimata finantsaruandele.

**„Muudatused IFRS-ides 2014” (rakendub 1. jaanuaril 2016 või hiljem algavatele aruandeperioodidele).** IFRS 5 muudeti selgitamiseks, et võõrandamise viisi muutus (ümber klassifitseerimine „müügiks hoitavatest varadest“ „väljamaksmiseks/jaotamiseks hoitavateks varadeks“ või vastupidi) ei tähenda, et toimuks muutus müügiplaanis või varade väljamaksmises/jaotamises ning seda ei tuleks sellise muutusena ka kajastada. IFRS 7 muudatus lisab juhiseid, mis aitavad juhtkonnal hinnata, kas üle kantud finantsvara teenindamise kokkulepe tähendab, et ettevõtte on varaga jätkuvalt seotud, et hinnata IFRS 7 avalikustamise nõuete rakendumist. Muudatus täpsustab ka seda, et IFRS 7-s toodud avalikustamise nõuded saldeerimiskokkulepete kohta ei rakendu otseselt kõikidele vahearuannetele, välja arvatud juhul kui avalikustamist nõuab IAS 34. IAS 34 vahefinantsaruandesse ristviidet, mis

Initsialiseeritud ainult identifitseerimiseks  
Initialled for the purpose of identification only  
Initsiaalid/initials R.T.  
Koopäev/date 28.04.2017  
PricewaterhouseCoopers, Tallinn

osutaks, kuskohas asub info, mis on „avalikustatud mujal vahearuanes“. Kontsern ja emaettevõtte hindavad uue standardi mõju konsolideeritud ja konsolideerimata raamatupidamise aastaaruandele.

**“Kapitaliosaluse meetod konsolideerimata finantsaruanded” - IAS 27 muudatused (rakendub 1. jaanuaril 2016 või hiljem algavatele aruandeperioodidele).** Muudatus lubab ettevõtete konsolideerimata aruannetes tütar-, ühis- ja sidusettevõtete kajastamisel kasutada kapitaliosaluse meetodit. Kontsern ja emaettevõtte hindavad uue standardi mõju konsolideeritud ja konsolideerimata raamatupidamise aastaaruandele.

Ülejäänud uutel või muudetud standarditel või tõlgendustel, mis hakkasid esmakordselt kehtima 1. jaanuaril 2016 algaval aruandeaastal, ei ole eeldatavasti olulist mõju kontsernile.

Välja on antud uusi või muudetud standardeid ja tõlgendusi, mis muutuvad kontsernile kohustuslikuks alates 1. jaanuarist 2017 või hilisematel perioodidel ja mida Kontsern ei ole ennetähtaegselt rakendanud.

**IFRS 15, „Müügitulu lepingutelt klientidega“ (rakendub 1. jaanuaril 2018 või hiljem algavatele aruandeperioodidele).** Uue standardi põhiprintsiibi kohaselt kajastatakse müügitulu siis, kui kaup või teenus antakse kliendile üle, ning müügitulu kajastatakse tehinguhinnas. Koos müüdüd kaubad ja teenused, mis on eristatavad, tuleb kajastada eraldi ning lepinguhinnast antavad hinnaalandused tuleb reeglina jaotada eraldi elementideks. Kui saadav tasu võib teatud põhjustel muutuda, kajastatakse müügituluna miinimumsumma, kui sellega ei kaasne olulist tühistamise/tagasimaksmise riski. Kliendilepingute saamiseks tehtud kulutused tuleb kapitaliseerida ja amortiseerida selle perioodi jooksul, mil lepingust tekivad tulud. Kontsern ja emaettevõtte hindavad standardi mõju konsolideeritud ja emaettevõtte konsolideerimata finantsaruandele.

**„Müügitulu lepingutelt klientidega“, muudatused IFRS 15 (rakendub 1. jaanuaril 2018 või hiljem algavatele aruandeperioodidele).** Muudatused ei muuda standardi põhiprintsiipe, vaid selgitavad, kuidas neid printsiipe tuleks rakendada. Muudatused selgitavad, kuidas tuvastada teostamiskohustusi (lubadust kliendile üle anda kaupa või osutada teenust) lepingus; kuidas määrata, kas ettevõtte on müügitulule põhiosutaja (*principal*) (kauba või teenuse pakkuja) või agent (vastutav kauba või teenuse pakkimise korraldamise eest); ning kuidas määrata, kas müügitulu litsentsi andmise eest tuleb kajastada konkreetset ajahetket või perioodi jooksul. Neile selgitustele lisaks sisalduvad muudatused kaks täiendavat lihtsustust eesmärgiga vähendada ettevõtte kulusid ja keerukust standardi esmakordsel rakendamisel. Kontsern ja Kontserni emaettevõtte hetkel hindavad uute standardite mõju konsolideeritud ja konsolideerimata finantsaruannetele.

**IFRS 16, „Rendilepingud“ (rakendub 1. jaanuaril 2019 või hiljem algavatele aruandeperioodidele).** Uus standard sätestab rendilepingute arvelevõtmise, mõõtmise, esituse ja avalikustamise põhimõtted. Kõikide rendilepingute tulemusena saab rendilevõtja õiguse kasutada vara alates rendilepingu algusest ning - juhul kui rendimakseid tehakse üle perioodi - ka finantseeringu. Sellest tulenevalt elimineerib IFRS 16 rendilepingute klassifitseerimise kasutus- ja kapitalirentideks nagu seda tegi IAS 17 ning selle asemel kehtestab ühe arvestusmudeli rendilevõtjate jaoks. Rendilevõtjad peavad (a) arvele võtma varad ja kohustused kõikide üle 12-kuuliste rendilepingute osas, v.a. juhul kui renditav vara on väikese väärtusega; ning (b) kajastama kasumiaruandes kulumit renditavadelt varadelt ja intressikulu rendikohustustelt. IFRS 16 põhimõtted rendileandjate jaoks jäävad sisuliselt samaks IAS 17 põhimõtetega, ehk et rendileandja jagab jätkuvalt oma rendilepingud kasutus- ja kapitalirentideks ning kajastab neid rendiliike erinevalt. Kontsern ja emaettevõtte hindavad uue standardi mõju konsolideeritud ja konsolideerimata raamatupidamise aastaaruandele.

**IFRS 9, „Finantsinstrumendid“: klassifitseerimine ja mõõtmine (rakendub 1. jaanuaril 2018 või hiljem algavatele aruandeperioodidele).** Uue standardi peamised reeglid on järgmised:

- Finantsvarad tuleb klassifitseerida ühte kolmest mõõtmiskategooriast – varad, mida kajastatakse korrigeeritud soetusmaksumuses, varad, mida kajastatakse õiglases väärtuses muutustega läbi muu koondkasumiaruande, ja varad, mida kajastatakse õiglases väärtuses muutustega läbi kasumiaruande.
- Võlainstrumendi klassifitseerimine sõltub ettevõtte ärimudelitest finantsvarade haldamisel ning sellest, kas vara lepingulised rahavood sisaldavad ainult põhiosa- ja intressimakseid („APIM“). Kui võlainstrumenti hoitakse sissenõudmise eesmärgil ja APIM nõue on täidetud, võib instrumenti kajastada korrigeeritud soetusmaksumuses. Võlainstrumendid, mis vastavad APIM nõudele ja mida hoitakse portfellis, kus ettevõtte hoiab varasid nii sissenõudmise kui ka müümise eesmärgil, võib kajastada õiglases väärtuses läbi koondkasumiaruande. Finantsvarad, mis ei sisalda APIM rahavoogusid, tuleb mõõta õiglases väärtuses läbi kasumiaruande (näiteks derivatiivid). Varjatud („*embedded*“) derivatiive ei eraldata enam finantsvaradest, vaid kaasatakse APIM tingimuse hindamisel.
- Omakapitaliinstrumendid tuleb alati kajastada õiglases väärtuses. Samas võib juhtkond teha tagasivõtmatu valiku kajastada õiglase väärtuse muutused läbi muu koondkasumiaruande, eeldusel, et instrumenti ei hoita kauplemiseesmärgil. Kui omakapitaliinstrumenti hoitakse kauplemiseesmärgil, tuleb selle õiglase väärtuse muutused kajastada kasumiaruandes.

- Enamus IAS 39 nõudeid finantskohustuste klassifitseerimiseks ja mõõtmiseks kanti muutmata kujul üle IFRS 9-sse. Peamiseks muudatuseks on see, et finantskohustuste puhul, mis on määratud kajastamiseks õiglases väärtuses läbi kasumiaruande, peab ettevõtte enda krediidiriski muutusest tulenevad õiglase väärtuse muutused kajastama muus koondkasumiaruandes.
- IFRS 9 kehtestab uue mudeli väärtuse languse kahjumite kajastamiseks – oodatava krediidikahjumi mudeli. See on „kolmetasandiline“ lähenemine, mille aluseks on finantsvarade krediitkvaliteedi muutumine pärast esialgset arvelevõtmist. Praktikas tähendavad uued reeglid seda, et ettevõtetele tuleb finantsvarade, mille osas ei ole väärtuse languse tunnuseid, arvelevõtmisel kajastada koheselt kahjum, mis on võrdne 12-kuulise oodatava krediidikahjumiga (nõuded ostjatele puhul kogu nende eluea jooksul oodatava krediidikahjumiga). Kui on toimunud oluline krediidiriski suurenemine, tuleb väärtuse langust mõõta, kasutades kogu eluea jooksul oodatavat krediidikahjumit, mitte 12 kuu jooksul oodatavat krediidikahjumit. Mudel sisaldab lihtsustusi rendi- ja ostjatele nõuete osas.
- Riskimaandamisarvestuse nõudeid muudeti, et siduda raamatupidamisarvestus paremini riskijuhtimisega. Standard pakub ettevõtetele arvestuspõhimõtte valikut rakendada kas IFRS 9 riskimaandamisarvestuse nõudeid või jätkata IAS 39 rakendamist kõikidele riskimaandamisinstrumentidele, kuna standard ei käsitle hetkel makro-riskimaandamisarvestust.

Kontsern ja Kontserni emaettevõtte hetkel hindavad uute standardite mõju konsolideeritud ja konsolideerimata finantsaruannetele.

Ülejäänud uutel või muudetud standarditel või tõlgendustel, mis veel ei kehti, ei ole eeldavasti olulist mõju kontsernile.

## 2.2 Konsolideerimise alused

### a) Tütarettevõtted

Tütarettevõtted on kõik majandusüksused, mille üle kontsernil on kontroll. Kontsern kontrollib majandusüksust, kui ta saab või tal on õigused majandusüksuses osalemisest tulenevale muutuvale kasumile ja ta saab mõjutada kasumi suurust, kasutades oma mõjuvõimu majandusüksuse üle. Tütarettevõtted konsolideeritakse raamatupidamise aastaaruandes alates kontrolli tekkimisest kuni selle lõppemiseni.

Kontsern rakendab äriühenduste kajastamisel omandamise meetodit. Tütarettevõtte ostmisel üle antud tasu koosneb üle antud varade, omandaja endiste omanike poolt võetud kohustuste ja kontserni poolt emiteeritud omakapitali osaluste õiglastest väärtustest. Üleantud tasu sisaldab ka tingimusliku tasu kokkuleppest tuleneva vara või kohustuse õiglast väärtust. Omandatud eristatavad varad ja kohustused ning tingimuslikud kohustused võetakse ostukuupäeval arvele nende õiglastest väärtustes. Kontsern kajastab omandatavas ettevõttes mistahes mittekontrollivat osalust iga ostu puhul eraldi kas õiglases väärtuses või omandatava eristatava netovara mittekontrolliva osaluse proportsionaalses osas.

Omandamisega seotud kulud kajastatakse nende tekkimise momendil kuluna.

Kontsernisisesed tehingud ja kontserni ettevõtete omavahelistest tehingutest tulenevad saldod, tulud ja kulud elimineeritakse. Varades kajastatavad kontserniettevõtete omavahelistest tehingutest tulenevad kasumid ja kahjumid elimineeritakse samuti. Tütarettevõtete finantsaruannete koostamisel kasutatud arvestuspõhimõtteid on vajadusel muudetud, et tagada vastavus kontserni poolt rakendatavate arvestuspõhimõtetega.

### b) Tütarettevõtete osaluses toimunud muutused ilma kontrolli muutuseta

Kontsern käsitleb tehinguid mittekontrolliva osalusega, mille tulemusena kontroll ei kao, kui tehinguid omakapitaliga, st tehinguid oma omanikuõigusi rakendavate omanikega. Mis tahes makstud tasu õiglase väärtuse ja tütarettevõtte netovara bilansilises jäämaksumuses omandatud osaluse vaheline erinevus kajastatakse omakapitalis. Mittekontrollivale osalusele müügil tekkinud kasumid ja kahjumid kajastatakse samuti omakapitalis.

### c) Sidusettevõtted

Sidusettevõtteks loetakse ettevõtet, mille üle kontsernil on oluline mõju, aga mida kontsern ei kontrolli. Üldjuhul kaasneb oluline mõju 20%-50% osalusega hääleõiguslikes aktsiates või osades. Investeeringuid kajastatakse kapitaliosaluse meetodil, mille kohaselt kajastatakse investeering algselt soetusmaksumuses, ja bilansilist jääkmaksumust kas suurendatakse või vähendada, et kajastada investori osalust investeerimisobjekti kasumis või kahjumis soetamiskuupäeva järgselt.

Kontsernile kuuluv osa sidusettevõtte omandamise järgsetest kasumitest või kahjumitest kajastatakse kasumiaruandes ja talle kuuluv osa muus koondkasumis omandamise järgselt toimunud muutustest kajastatakse muus koondkasumis, korregeerides investeringu bilansilist jääkmaksumust. Kui kontserni osa sidusettevõtte kahjumist on võrdne või ületab sidusettevõttesse tehtud investeringu bilansilist jääkmaksumust, mille hulka arvatakse ka muud tagamata nõuded, kajastab kontsern hiljem tekkivaid kahjumeid ainult juhul, kui ta on võtnud juriidilisi või faktilisi kohustusi või teinud makseid sidusettevõtte eest.

Kontsern hindab igal aruandekuupäeval, kas eksisteerib objektiivseid tõendeid selle kohta, et sidusettevõttesse tehtud investeringu väärtus on langenud. Kui see on langenud, arvutab kontsern väärtuse languse summa, mis on erinevus sidusettevõtte kaetava väärtuse ja bilansilise jääkmaksumuse vahel, ja kajastab summa kasumiaruande real „kasum/(kahjum) kapitaliosaluse meetodil kajastatud investeringutest“.

Kontserni ja sidusettevõtte omavahelistest ülespoole või allapoole suunatud tehingutest tekkinud realiseerimata kasumid ja kahjumid kajastatakse kontserni raamatupidamise aastaaruandes ainult selles ulatuses, mis vastab mitteseotud investorite osalustele sidusettevõttes. Realiseerimata kahjumid on samuti elimineeritud, kui tehing ei viita üleantud vara väärtuse langusele. Sidusettevõtete arvestuspõhimõtteid on vajadusel muudetud, et tagada vastavus kontserni arvestuspõhimõtetega.

### 2.3 Segmendiaruandlus

Segmendiaruandlus on esitatud kooskõlas kontserni kõrgeimale äritegevust puudutavate otsuste langetajale esitava sisemise aruandlusega. Kõrgeim äritegevust puudutavate otsuste langetaja, kes vastutab vahendite eraldamise ja tegevusvaldkondade tulemuslikkuse hindamise eest, on määratletud kui emettevõtte nõukogu.

### 2.4 Välisvaluutatehingud

#### a) Arvestus- ja esitusvaluuta

Kontserniettevõtete raamatupidamise aastaaruannete kirjed kajastatakse ettevõtte esmase majanduskeskkonna valuutas („arvestusvaluuta“). Konsolideeritud raamatupidamise aastaaruanne on esitatud eurodes, mis on kontserni esitusvaluuta.

#### b) Tehingud ja saldod

Välisvaluutas toimunud tehingud arvestatakse ümber arvestusvaluutasse, kasutades tehingupäeva, või juhul, kui kirjeid mõõdetakse uuesti, väärtuspäeva valuutakursi. Välisvaluuta kasumeid ja kahjumeid, mis tekivad sellistest tehingutest ning välisvaluutas noteeritud rahaliste varade ja kohustuste ümberarvestusest aastalõpu valuutakursiga kajastatakse kasumiaruandes. Välisvaluuta kasumeid ja kahjumid, mis on seotud võlakohustuste ning raha ja raha ekvivalentidena, kajastatakse kasumiaruande real “Tulu/kulu valuutakursi muutusest”. Kõiki muid välisvaluuta kasumeid ja kahjumeid kajastatakse kasumiaruande ridadel „muud äritulud“ või „muud ärikulud“.

Muudatused välisvaluutas nomineeritud ja müügiotool olevateks liigitatud rahaliste väärtpaberite õiglas väärtuses liigitatakse ümberarvestamise erinevusteks, mis tulenevad vara amortiseeritud väärtuse muutustest, ja vara bilansilise jääkmaksumuse muudeks muutusteks. Ümberarvestuse erinevused, mis tekivad seoses korregeeritud soetusmaksumuse muutustega, kajastatakse kasumiaruandes ja muud bilansilise jääkmaksumuse muutused kajastatakse muus koondkasumis.

Ümberarvestuse erinevused mitterahalistelt finantsvaradelt ja –kohustustelt, nagu näiteks aktsiad, mida hoitakse õiglas väärtuses kasumiaruande kaudu, kajastatakse kasumiaruandes kui osa õiglase väärtuse kasumist või kahjumist. Valuutakursi erinevused mitterahalistelt finantsvaradelt, nagu näiteks aktsiad, mida liigitatakse müügiotool olevateks, kajastatakse muus koondkasumis.

#### c) Kontserni ettevõtted

Kontserni kõikide ettevõtete, mille valuuta erineb esitusvaluutast, tulemused ja finantsseisund arvestatakse esitusvaluutasse ümber alljärgnevalt:

- iga esitatud bilansi varad ja kohustused arvestatakse ümber bilansipäeva kursi alusel;
- iga kasumiaruande tulud ja kulud on ümber arvestatud kuu, kvartali või aasta keskmise vahetuskursiga, sõltuvalt sellest, millist keskmist kurssi saab lugeda tehingupäevadel valitsevate määrade kumulatiivse mõju mõistlikuks ümardamiseks. Juhul, kui ühtegi antud keskmistest ei saa lugeda tehingupäevadel valitsevate määrade kumulatiivse mõju mõistlikuks ümardamiseks, siis tulud ja kulud konverteeritakse tehingu toimumise kuupäeva kursiga; ja

Initsialiseeritud ainult identifitseerimiseks	
Initialled for the purpose of identification only	
Initsiaalid/initials	R.T.
Kuupäev/date	28.04.2017
PricewaterhouseCoopers, Tallinn	



- kõik tekkinud ümberarvestusest tekkinud erinevused kajastatakse muus koondkasumis.

#### d) Hüperinflatsioon Valgevenes

Kuna Valgevene majandus väljus hüperinflatsioonist alates 01.01.2015, lõpetas kontsern raamatupidamise aastaaruande koostamise ja esitamise lähtudes IAS 29 "Finantsaruandlus hüperinflatsioonilises majanduses" nõuetest. Seisuga 31.12.2014 toodud varude, kinnisvarainvesteeringute, materiaalse põhivarad väärtused on aluseks nende bilansilisele jääkväärtusele hilisemates perioodide finantsaruannetes.

## 2.5 Materiaalne põhivara

Materiaalne põhivara on vara, mida hoitakse:

- (a) kontserni äritegevuses kasutamiseks (tootmiseks, teenuste pakkumiseks) või administratiivsetel eesmärkidel ning  
(b) mida planeeritakse kasutada pikema perioodi jooksul kui üks aasta.

Materiaalne põhivara on kajastatud soetusmaksumuses, millest on maha arvatud amortisatsioon, välja arvatud Baltsped logistik OOO laoseadmed ja Gimil OOO hoone, mis on hinnatud ümber õiglases väärtuses. Soetusmaksumus hõlmab kulusid, mis on otseselt soetamisega seotud. Gimil OOO hoone ja Baltsped logistik OOO laoseadmed kajastatakse õiglases väärtuses, mis baseerub perioodilisel, kuid vähemalt kord kolme aasta jooksul tehtud väliste sõltumatute hindajate hinnangutel, vähendatud hilisema amortisatsiooni võrra. Ümberhindluskajastatakse ümberhindluste reservis. Ümberhindlustest tulenev hoone ja laoseadmete bilansilise jääkväärtuse suurenemine kajastatakse, ilma maksudeta, muus koondkasumis ja ümberhindluste reservis. Uue ümberhindluse puhul, juhul kui väärtus on väiksem, kajastatakse muutus esmalt muus koondkasumis summas, mis on võrdne antud vara osas kogunenud ümberhindluse reserviga. Ülejäänud vähenemised vara väärtuses kajastatakse kasumiaruandes.

Hilisemad kulutused lisatakse vara bilansilisele jääkmaksumusele või kajastatakse vajadusel eraldi varana ainult siis, kui on tõenäoline, et kontsern saab varaobjektiga seotud tulevast majanduslikku kasu ja varaobjekti soetusmaksumust saab usaldusväärselt mõõta. Asendatud osa bilansilise jääkmaksumuse kajastamine lõpetatakse. Kõiki muid remondi- ja hoolduskulusid kajastatakse kasumiaruandes kuluna nende toimumise perioodil.

Varade kulumit arvestatakse lineaarselt, et jaotada nende soetusmaksumus või ümberhinnatud summad nende lõppväärtusele varade hinnangulise kasuliku eluea jooksul alljärgnevalt:

<u>Ehitised:</u>	
Tootmishooned	30-75 years
Muud hooned	20-50 years
<u>Masinaid ja seadmed:</u>	
Õmblusseadmed	7-10 years
Transpordivahendid	5-7 years
Muud seadmed	5-10 years
<u>Muud seadmed ja inventar:</u>	
Arvutitehnika, tööriistad ja muu inventar	3-5 years
Kaupluste sisseadmed	3-5 years

Varade lõppväärtust ja kasulikke eluiga hinnatakse ning vajadusel korrigeeritakse iga aruandeperioodi lõpus.

Vara bilansiline jääkmaksumus hinnatakse alla selle kaetavale väärtusele juhul, kui varaobjekti kaetav väärtus on madalam kui tema bilansiline jääkmaksumus.

Põhivara müügist saadud kasumid ja kahjumid, mis leitakse võrreldes saadud tulu bilansilise jääkmaksumusega, kajastatakse kasumiaruandes muude äritulude ja -kuludena.

## 2.6 Immateriaalne põhivara

Eraldi ostetud kaubamärke ja litsentse kajastatakse ajaloolises soetusmaksumuses. Äriühenduses omandatud kaubamärke ja litsentse kajastatakse õiglases väärtuses omandamiskuupäeval. Kaubamärkidel ja litsentsidel on määratud kasulik eluiga ja neid kajastatakse soetusmaksumuses, millest on maha arvatud akumulieeritud amortisatsioon. Varasid amortiseeritakse lineaarselt, et jaotada kaubamärkide ja litsentside soetusmaksumus nende hinnangulisele elueale, milleks on 10 aastat. Immateriaalse põhivara amortisatsioon põhineb spetsiaalsel vara funktsioonil, mis sisaldab müüdü kaupade kulu, distributsiooni- ja admisitratiivkulusid ja kajastatakse konsolideeritud koondkasumiaruandes.

Omandatud tarkvaralitsentse kapitaliseeritakse kulude põhjal, mida tehakse konkreetse tarkvara omandamiseks ja kasutuselevõtmiseks. Neid kulusid amortiseeritakse hinnangulise kasuliku eluea jooksul, mille pikkus on 5 kuni 10 aastat. Detailsem informatsioon on Lisas 11.

## 2.7 Kinnisvarainvesteeringud

Kinnisvarainvesteering on kinnisvara, mida kontsernGrupp hoiab renditulu teenimise või kinnisvara väärtuse kasvu eesmärgil, mitte aga tavapäraseks majandustegevuseks. Kinnisvarainvesteeringuid kajastatakse bilansis soetusmaksumuses, mis sisaldab kõiki otseselt seotud kulusid (notaritasud, kinnisvaramaksud, juriidilise teenuse konsultatsioonitasud ja muud tehingutasud ilma milleta kinnisvara soetus poleks teoks saanud). Edasi kajastatakse kinnisvarainvesteeringuid õiglasel väärtuses, mis baseerub turuhinnal, mis määratakse igal aastal vastavalt hiljuti toimunud tehingute hindadele sarnaste objektide osas (korrigeerides hinnangut erinevuste suhtes) või kasutades diskonteeritud rahavoogude meetodit.

Kinnisvarainvesteeringud, mille õiglast väärtust ei ole võimalik usaldusväärselt hinnata, kajastatakse soetusmaksumuses miinus akumuleeritud kulum ja võimalikud väärtuse langusest tulenevad allahindlused.

Kinnisvara kajastamine lõpetatakse objekti võõrandamisel või siis, kui kinnisvarainvesteering on kasutusest lõplikult eemaldatud ning kui selle võõrandamisest ei eeldata tulevast majanduslikku kasu. Kinnisvarainvesteeringu kasutusest eemaldamisest või võõrandamisest tulenevaid kasumeid ja kahjumeid kajastatakse kasumiaruandes kasutuselt eemaldamise või võõrandamise aastal muude äritulude või muude ärikulude all. Kui toimub muutus vara kasutuses, klassifitseeritakse kinnisvarainvesteering bilansis ümber. Muutuse päevast alates rakendatakse varale uue varagrupi arvestuspõhimõtteid.

## 2.8 Mittefinantsvarade väärtuse langus

Amortiseeritavate varade puhul hinnatakse vara väärtuse võimalikule langusele viitavate asjaolude esinemist juhul, kui sündmused või asjaolude muutused näitavad, et bilansiline jääkmaksumus on langenud alla kaetava väärtuse. Väärtuse langusest tekkinud kahjum kajastatakse summas, mille võrra vara bilansiline jääkmaksumus ületab selle kaetava väärtuse. Vara kaetav väärtus on vara õiglane väärtus, millest on maha arvatud müügikulutused, või selle kasutusväärtus vastavalt sellele, kumb on kõrgem. Vara väärtuse languse hindamiseks hinnatakse kaetavat väärtust kas üksiku varaobjekti või väikseima võimaliku varade grupi kohta, mille jaoks on võimalik rahavoogusid eristada (raha teeniv üksus). Kord alla hinnatud mittefinantsvarade puhul hinnatakse igal järgmisel bilansikuupäeval, kas on tõenäoline, et vara kaetav väärtus on vahepeal tõusnud.

## 2.9 Finantsvarad

### 2.9.1 Liigitamine

Kontsern liigitab oma finantsvarad järgmistesse kategooriatesse: laenu ja nõuded ning müügioteel finantsvarad. Liigitamine sõltub finantsvarade omandamise eesmärgist. Juhtkond liigitab finantsvarad nende esmasel arvelevõtmisel.

#### a) Laenu ja nõuded

Laenu ja nõuded on fikseeritud või kindlaksmääratavate maksetega tuletisinstrumentideks mitteolevad finantsvarad, mis ei ole noteeritud aktiivsel turul. Laenu ja nõuded kajastatakse käibevaradena, välja arvatud juhul, kui nende tasumise tähtaeg on hiljem kui 12 kuu jooksul pärast bilansipäeva. Selliseid varasid kajastatakse põhivarana. Kontserni laenu ja nõuded on kajastatud bilansis ridadel „Nõuded ostjate vastu ja muud nõuded“, „Raha ja raha ekvivalendid“ ja „Pikaajalised nõuded“.

#### b) Müügioteel finantsvarad

Müügioteel finantsvarad on tuletisinstrumentideks mitteolevad finantsvarad, mida liigitatakse antud kategooriasse või mida ei liigitata ühtegi teise kategooriasse. Neid kajastatakse põhivarade koosseisus, välja arvatud juhul, kui 12 kuu jooksul pärast aruandeperioodi lõppu saabub investeeringu lunastustähtaeg või juhtkond kavatseb need müüa.

### 2.9.2 Kajastamine ja mõõtmine

Tavapärasel tingimustel toimuvaid finantsvarade oste ja müüke kajastatakse tehingupäeval. Investeeringuid kajastatakse esmalt õiglasel väärtuses, mis sisaldab ka tehingukulusid finantsvarade puhul, mida ei kajastata õiglasel väärtuses muutustega kasumiaruande kaudu. Finantsvarade kajastamine lõpetatakse, kui õigused investeeringutest saadavatele rahavoogudele aeguvad või on üle kantud ja kontsern on enamiku omandiõigusega seotud riskidest ja hüvedest üle andnud. Müügioteel finantsvarasid kajastatakse hiljem õiglasel väärtuses. Laene ja nõudeid kajastatakse korrigeeritud soetusmaksumuses sisemise intressimäära meetodil.

Initsialiseeritud ainult identifitseerimiseks  
Initialled for the purpose of identification only  
Initsiaalid/initials R.T.  
Kuupäev/date 28.04.2017  
PricewaterhouseCoopers, Tallinn

## 2.10 Finantsvarade väärtuse langus

### a) Korrigeeritud soetusmaksumuses kajastatud varad

Ettevõtte hindab igal bilansipäeval finantsvarade või finantsvarade grupi allahindluse vajadusele viitavaid asjaolusid. Finantsvara või finantsvarade grupi väärtus on langenud ning vastav allahindlus kajastatakse ainult juhul, kui allahindluse vajadusele viitavad objektiivsed asjaolud, mis selgusid pärast vara esmast kajastamist („kahjulik sündmus“) ja kahjulikul sündmusel (kahjulikel sündmustel) on mõju finantsvara või finantsvarade grupi usaldusväärselt mõõdetavale tuleviku rahavoole.

Tõendiks väärtuse languse kohta võivad muuhulgas olla indikatsioonid selle kohta, et võlgnikud või võlgnike grupp on olulistes finantsraskustes, nad ei täida oma kohustusi või ei maksa intressi- või põhiosamakseid, töenäosus, et võlgnik on pankrotistumas, või muu rahaline ümberkorraldamine ning juhtumid, mil jälgitavad andmed osutavad prognoositud tulevaste rahavoogude mõõdetavale langusele, näiteks võlasummade või majanduslike tingimuste muutumine, mis on maksete tasumata jätmisega korrelatsioonis.

Laenude ja nõuete kategooria puhul leitakse kahju vara bilansilise jääkmaksumuse ja tuleviku rahavoogude nüüdisväärtuse (välja arvatud tulevased krediidikahjumid, mis on juba arvesse võetud) vahena, mis on diskonteeritud finantsvara esmase sisemise intressimääraga. Vara bilansilist jääkmaksumust vähendatakse ja tekkinud kahju kajastatakse konsolideeritud kasumiaruandes. Praktiline abinõuna võib kontsern mõõta väärtuse langust instrumendi õiglase väärtuse alusel, kasutades jälgitavat turuhinda.

Kui kajastatud vara väärtuse langus peaks järgnevatel aruandeperioodidel vähenema ning seda sündmust on võimalik objektiivselt seostada sündmusega, mis leidis aset pärast allahindluse kajastamist (näiteks võlgniku krediidireitingu paranemine), siis eelnevalt kajastatud allahindlus tühistatakse. Tühistatud allahindlus kajastatakse konsolideeritud kasumiaruandes.

### b) Müügiotel varad

Igal bilansipäeval hindab kontsern, kas eksisteerib objektiivseid tõendeid selle kohta, et finantsvara või finantsvarade rühma väärtus on langenud. Võlainstrumentide puhul kasutab kontsern punktis a) toodud kriteeriume. Müügiotel olevaks liigitatud omakapitaliinstrumentide puhul on väärtpaberi õiglase väärtuse oluline või pikaajaline langus allapoole selle soetusmaksumust tõendiks selle kohta, et varade väärtus on langenud. Kui sellised tõendid eksisteerivad müügiotel finantsvarade puhul, siis kumulatiivne kahjum, mis on erinevus soetusmaksumuse ja hetke õiglase väärtuse, millest on maha arvatud eelnevalt kasumiaruandes kajastatud finantsvara väärtuse langus, vahel, eemaldatakse omakapitalist ja kajastatakse kasumiaruandes. Kahjumeid väärtuse langusest, mida kajastatakse konsolideeritud kasumiaruandes omakapitaliinstrumentidelt, ei tühistata konsolideeritud kasumiaruande kaudu. Kui müügiotel võlainstrumendi õiglase väärtuse järgmisel perioodil tõuseb ja seda tõusu saab objektiivselt seostada sündmusega, mis toimus pärast seda, kui kahjum vara väärtuse langusest kajastati kasumiaruandes, tühistatakse väärtuse langus konsolideeritud kasumiaruande kaudu.

## 2.11 Varud

Varud hinnatakse bilansis lähtudes sellest, mis on madalam, kas soetusmaksumus või netorealiseerimisväärtus. Soetusmaksumus leitakse kaalutud keskmise meetodil. Valmistoodete ja pooleliolevate toodete maksumus sisaldab toorainet, otseseid tööjookulusid, muid otseseid kulusid ja nendega seotud tootmise üldkulusid (mis põhinevad tavapärasel tootmismahul). Netorealiseerimisväärtus on tavapärasel äritegevuses kasutatav hinnanguline müügihind, millest on maha arvatud müügi sooritamiseks vajalikud hinnangulised kulutused.

Varud, mille netorealiseerimisväärtus on soetusmaksumusest madalam, loetakse kasutuskõlbatuteks varadeks. Kasutuskõlbatuteks varadeks on edasiseks kasutamiseks mittemõeldud tooraine, standardne valmistoodang, mis ei ole mõeldud edasimüügiks, valmistoodang, mis kaasatakse kindlasti hooajalisse müüki ja promouiritustesse (keskmine allahindlus 30%), mittestandardse valmistoodangu (mittevastav, defektne valmistoodang) protsent (keskmiselt 85% lõppjärgist).

## 2.12 Nõuded ostjate vastu

Nõuded ostjate vastu on klientidelt laekuvad summad müüdud kaupade või osutatud teenuste eest tavapärase äritegevuse käigus. Kui raha laekub eeldatavalt ühe aasta jooksul või varem (või tavapärase äritegevuse käigus, kui see on pikem), liigitatakse need käibevaradeks. Vastasel korral kajastatakse need põhivaradena.

Nõuded ostjate vastu võetakse esmalt arvele õiglases väärtuses ja mõõdetakse hiljem korrigeeritud soetusmaksumuses, kasutades sisemise intressimäära meetodit, millest on maha arvatud väärtuse langus.

Initsialiseeritud ainult identifitseerimiseks	
Initialled for the purpose of identification only	
Initsiaalid/initials	R.T.
Kuupäev/date	28.04.2017
PricewaterhouseCoopers, Tallinn	



## 2.13 Raha ja raha ekvivalendid

Raha ja raha ekvivalentidena kajastatakse konsolideeritud rahavoogude aruandes kassas olevat sularaha, pangadeposiite, muid kuni 3-kuulisi lühiajalisi ülikviidseid investeeringuid.

## 2.14 Aktsiakapital

Lihtaktsiad liigitatakse omakapitaliks. Kui kontserni ettevõtte ostab ettevõtte aktsiakapitali (omaaktsiaid), arvatakse makstud tasu, kaasa arvatud mis tahes otsesed lisakulud (millest on maha arvatud tulumaks), maha ettevõtte omanikele kuuluvast omakapitalist seni, kuni aktsiad on tühistatud või uuesti välja antud. Kui hiljem antakse sellised lihtaktsiad uuesti välja, kajastatakse mis tahes saadud tasu (millest on maha arvatud tehingu otsesed lisakulud ja sellega seotud tulumaksu mõju), ettevõtte omanikele kuuluva omakapitali koosseisus.

## 2.15 Võlad tarnijatele

Võlad tarnijatele on kohustused tasuda kaupade ja teenuste eest, mis on omandatud tarnijatelt tavapärase äritegevuse käigus. Võlad tarnijatele liigitatakse lühiajalisteks kohustusteks, kui need kuuluvad tasumisele kuni ühe aasta jooksul (või äritegevuse tavapärase tegevustsükli jooksul, kui see on pikem). Vastasel juhul kajastatakse neid pikaajaliste kohustustena.

Võlgu tarnijatele kajastatakse esmalt õiglasel väärtusel ja mõõdetakse hiljem korrigeeritud soetusmaksumuses, kasutades sisemise intressimäära meetodit.

## 2.16 Tasumisele kuuluv ja edasilükkunud tulumaks

Tulumaksukulu koosneb tasumisele kuuluvast tulumaksust ja edasilükkunud tulumaksust. Tulumaksu kajastatakse kasumiaruandes, välja arvatud juhul, kui tulumaks on seotud muus koondkasumis või otse omakapitalis kajastatud kirjetega. Sellisel juhul kajastatakse ka tulumaksu vastavalt kas muus koondkasumis või otse omakapitalis.

Tasumisele kuuluv tulumaks arvutatakse lähtudes bilansipäeval kehtinud või sisuliselt kehtinud tulumaksuseadustest riikides, kus emaettevõtte ja tema tütarettevõtted tegutsevad ning maksustatavat tulu teenivad. Juhtkond hindab perioodiliselt tulumaksutagastuse positsioone olukordades, kui rakendatavat maksuregulatsiooni võib erinevalt tõlgendada. Vajadusel moodustatakse eraldised summadest, mis kuuluvad tasumisele maksuametile.

Edasilükkunud tulumaksukohustus kajastatakse kõigi maksustatavate ajutiste erinevuste puhul, varade ja kohustuste maksubaasi ja nende konsolideeritud aruandes toodud bilansiliste maksumuste vahel. Edasilükkunud tulumaksukohustusi ei kajastata, kui need tekivad firmaväärtuse esmasel arvelevõtmisel; edasilükkunud tulumaksu ei kajastata juhul, kui see tekib varade ja kohustuste esmasest arvelevõtmisest sellise tehingu puhul, mis ei ole äriühendus ja mis ei mõjuta tehingu toimumise ajal ei raamatupidamislikku ega maksustatavat kasumit või kahjumit. Edasilükkunud tulumaksu leidmisel kasutatakse maksumäära (ja seadusi), mis on bilansipäevaks jõustunud või sisuliselt jõustunud, ja eeldatakse, et need kehtivad siis, kui nendega seotud edasilükkunud tulumaksuvara realiseeritakse või edasilükkunud tulumaksu kohustust arveldatakse.

Edasilükkunud tulumaksuvara kajastatakse üksnes ulatuses, mille osas on tõenäoline, et prognoositavas tulevikus tekib maksustatavat kasumit, mille arvel saab ajutist erinevust kasutada.

Edasilükkunud tulumaksu kajastatakse ajutistelt erinevustelt, mis tekivad investeeringutelt tütarettevõttesse ja sidusettevõttesse, välja arvatud edasilükkunud tulumaksukohustuse puhul, kus ajutise erinevuse tühistamist kontrollib kontsern ja on tõenäoline, et ajutine erinevus ei realiseeru lähemas tulevikus.

Edasilükkunud tulumaksuvarad ja -kohustused tasaarveldatakse siis, kui ettevõttel on juriidiline õigus tasaarveldada tasumisele kuuluvaid tulumaksuvarasid ja -kohustusi ning edasilükkunud tulumaksuvarad ja -kohustused on seotud tulumaksuga, mida rakendab sama maksuhaldur sama maksustava majandusüksuse suhtes või erinevate maksustavate majandusüksuste suhtes, kui eksisteerib kavatsus tasaarveldada saldosisid netobaasil.

Täiendav tulumaks, mis tekib seoses dividendide jaotamisega, kajastatakse samal ajal, kui kajastatakse sellega seotud dividendi maksmise kohustus.

Kehtiva seadusandluse kohaselt ei maksustata Eestis ettevõtte kasumit, mistõttu ei eksisteeri ka edasilükkunud tulumaksunõudeid ega -kohustusi. Kasumi asemel maksustatakse jaotamata kasumist väljamakstavaid dividende. Alates 1. jaanuarist 2008 kuni 31. detsembrini 2014 on netodividendina väljamakstud summa maksumääraks 21/79. Alates 1. jaanuarist 2015 on maksumääraks 20/80. Dividendide väljamaksmisega kaasnevat ettevõtte tulumaksu

kajastatakse kasumiaruandes tulumaksukuluna samal perioodil, kui dividendid välja kuulutatakse, sõltumata sellest, millise perioodi eest need on välja kuulutatud või millal need tegelikult välja makstakse.

Kontserni välismaal registreeritud üksused tasuvad tulumaksu vastavalt asukohamaa seadustele. Lätis on maksumäär 15%, Prantsusmaal 33.33%, Venemaal 20%, Valgevenes 18% ja Ukrainas 18%. Nendes riikides, kus kontsern tegutseb, on tulumaksumäär muutunud ühes riigis: tulumaksu määr Ukrainas on muutunud 19%-lt 18%-le.

## 2.17 Eraldised

Ümberkorraldamiskulude ja juriidiliste nõuete eraldisi kajastatakse siis, kui kontsernil on tekkinud minevikus toimunud sündmuste tagajärjel juriidiline või faktiline kohustus, kohustuse realiseerimiseks on vajalik ressursside väljaminek ja summa on usaldusväärset hinnatav. Ümberkorraldamise eraldised koosnevad rendi ülesütleamise trahvidest ja töötajate koondamistasudest. Majandustegevusest saadavate tulevaste kahjumite suhtes eraldisi ei moodustata.

Mitmete sarnaste kohustuste olemasolu korral määratakse kohustuste täitmiseks vajaliku ressursside vähenemise tõenäosus kindlaks, vaadeldes kõiki kohustusi kui üht tervikut. Eraldist kajastatakse isegi siis, kui rahalise väljamineku tõenäosus samas kohustuste klassis oleva kirje osas on väike.

Eraldisi mõõdetakse kulustega, mida eeldatavasti nõutakse kohustuse realiseerimiseks, kasutades maksueelset määra, mis peegeldab raha ajaväärtuse hetke turuhinnanguid ja kohustusega seotud spetsiifilisi riske. Eraldise suurenemine aja möödumise tõttu kajastatakse intressikuluna.

## 2.18 Tulu kajastamine

Tulu kaupade müügist kajastatakse saadud või saadaoleva tasu õiglasel väärtusel ja need on summad, mida on saadud tarnitud kaupade eest, võttes arvesse kõiki allahindlusi, tagastusi ja käibemaksu. Kontsern kajastab tulu siis, kui tulu suurust on võimalik usaldusväärset mõõta, kui on tõenäoline, et ettevõtte saab tulevast majanduslikku kasu ja kui on täidetud teatud tingimused iga kontserni tegevuse osas, mida kirjeldatakse alljärgnevalt. Kontsern kasutab hinnangute andmisel ajaloolisi tulemusi, arvestades kliendi ja tehingu liiki ning iga kokkuleppe spetsiifikat.

Tulu teenuste osutamisest kajastatakse kasumiaruandes valmidusastme meetodil aruandekuupäeval. Teenuse valmidusastme hindamisel lähtutakse teostatud tööde ülevaatusest.

Kinnisvarainvesteeringutest saadud renditulu kajastatakse kasumiaruandes lineaarselt rendiperioodi jooksul.

## 2.19 Rendid

Kasutusrendina kajastatakse rendilepinguid, mille puhul enamik olulisi varaomandiga seotud riske ja hüvesid jääb rendileandja kanda. Kasutusrendimakseid (millest on maha arvatud rendileandjalt saadud soodustused) kajastatakse kasumiaruandes lineaarselt rendiperioodi jooksul. Kasutusrendi tulu kajastatakse konsolideeritud kasumiaruandes lineaarselt muude äritulude all.

## Lisa 3 Olulised arvestuspõhimõtted, hinnangud ja ebakindlused

Vastavalt rahvusvahelistele finantsaruandluse standarditele (IFRS), nagu need on vastu võetud Euroopa Liidu poolt, tuginevad mitmed konsolideeritud raamatupidamise aastaaruandes esitatud finantsnäitajad juhtkonna eeldustele ja hinnangutele, mis mõjutavad raamatupidamis põhimõtete rakendamist ja bilansis raamatupidamise aruandes esitatud varade ja kohustuste ning tulude ja kulude väärtust. Tegelikud tulemused ei pruugi nendega kokku langeda. Eeldusi ja hinnanguid vaadatakse pidevalt üle lähtudes mineviku kogemustest ja teistest faktoritest, kaasa arvatud ootustest tulevikusündmustele, mis tunduvad hetke asjaolusid arvestades põhjendatud.

### Edasilükkunud tulumaksuvara

Edasilükkunud tulumaksuvara on mahaarvatavate ajutiste erinevustega seotud tuleviku tulumaksuvähendused, mida kajastatakse selles ulatuses, milles need tulevikus tekkiva maksustatava kasumi tekkimisel tõenäoliselt ära kasutatakse. 2016. aasta 31. detsembri seisuga oli kontserni edasilükkunud tulumaksuvara 1 012 tuhat eurot (2015. aasta 31. detsembri seisuga 465 tuhat eurot). Juhtkond usub, et kogu edasilükkunud tulumaksuvara võetakse kasutusele järgmise majandusaasta jooksul. Kontserni järeldus, et edasilükkunud tulumaksuvara võetakse kasutusele hinnanguliselt tulevase maksustatava tulu katteks, põhineb heakskiidetud äriplaanidel ja eelarvetel tütaretevõtetes, kus edasilükkunud tulumaksu vara on tekkinud.

### Ebatõenäoliselt laekuvate nõuete eraldis

Ostjate tasumata arvete jaoks, mille maksetähtaeg ei ole ületatud või on ületatud vähem kui 30 päeva, eraldist ei moodustata. Nõudeid, mille maksetähtaeg on ületatud rohkem kui 30 päeva hinnatakse individuaalselt, kaasates nõude laekumise tõenäosuse hindamiseks muuhulgas ka juriidilise osakonna spetsialiste. Täpsem informatsioon laekuvate nõuete aegumise kohta on avaldatud Lisas 5.

### Varude allahindlus neto realiseerimisväärtusele

Neto realiseerimisväärtuse hinnang on varude hinnanguline müügihind, mis põhineb kõige usaldusväärsematel andmetel, mis olid hinnangu tegemise ajal kättesaadavad. Samas võib tegelik müügihind tehingu toimumise hetkel hinnangust erineda. Varude allahindluse vajadus ja ulatus määratakse kindlaks järgmiselt: tooraine ilma tuleviku kasutuseta hinnatakse alla 100%; standardsed valmiskaubad, mida ei planeerita müüa, hinnatakse alla 100%; valmiskaubad, mida planeeritakse müüa hooajalise allahindluse käigus ja promoüritustel hinnatakse keskmiselt alla 30%; mittestandardised valmiskaubad (tagasisaadetud, defektised valmiskaubad) hinnatakse alla keskmiselt 85%.

Hinnanguid ja nende aluseks olevaid eeldusi vaadatakse pidevalt üle. Raamatupidamislike hinnangute muutused kajastatakse aruandeperioodil, mille jooksul hinnangut muudetakse, kui hinnang käsitleb ainult antud perioodi, või muutuse tegemise perioodil ja tulevastel perioodidel, kui muutus käsitleb nii käimasolevat perioodi kui ka tulevase perioodi. Täpsem informatsioon varude allahindluse kohta on avaldatud Lisas 9

### Materiaalse põhivara ümberhindlus õiglases väärtuses

Gimil OOO hoone ja Baltsped logistik OOO laoseadmed kajastatakse õiglases väärtuses, mida on hinnanud välised sõltumatud eksperdid. Tehtud hindamised kasutavad kolmanda taseme sisendeid. Ümberhindluste mahud on avalikustatud Lisas 13.

### Turusituatsiooni ebakindlus

Valgevene Vabariigi areneva turuga on seotud majanduslikud, poliitilised, sotsiaalsed, õiguslikud ja seadusandlikud riskid, mis erinevad riskidest, mis on arenenumatel turgudel. Valgevenes tegutsevaid ettevõtteid mõjutavad seadused ja määrused muutuvad jätkuvalt kiiresti. Maksu-, valuuta- ja tollialased seadused on mitmeti tõlgendatavad ning muud õigus- ja finantsalased takistused kujutavad Valgevenes tegutsevatele ettevõtetele olulist väljakutset. Riigi majanduslik suund tulevikus sõltub koos õigusliku, regulatiivse ja poliitilise arenguga suures osas valitsuse poolt rakendatud majanduslikest, fiskaal- ja rahalistest meetmetest.

Globaalses finantssüsteemis on jätkuvalt tõsiseid probleeme. Paljudes riikides on majanduskasvu määrad vähenenud. Lisaks on ebakindlus kasvanud seoses paljude eurotsooni riikide ja nende finantsinstitutsioonide krediitvõimekuse langusega, mis kujutavad endast olulist riski nende maade riigivõla tasumise võimekusele. Need probleemid võivad viia globaalse ja Valgevene majanduse kasvu aeglustumiseni ja mõjuda negatiivselt kontserni Valgevene tütarettevõtete kapitali maksumusele ja kättesaadavusele, samuti mõjutada kontserni äritegevust, äritegevuse tulemusi, finantspositsiooni ja arenguväljavaadet üldiselt.

2016. aasta 1. juulil viidi Valgevenes läbi kohaliku valuuta denomineerimine, mille aluseks oli Valgevene keskpanga kehtestatud vahetuskurss 10 000 vana valgevene rubla (BYR) 1 uue valgevene rubla (BYN) vastu.

Statistilistest andmetest lähtuvalt moodustas 31. detsembril 2016.a. tarbijahinnaindeksi muutus 10,5% aasta baasil (vrld. 12% seisuga 31.12.2015). 2016. aastal alanes Valgevene keskpanga baasintressimäär 24%-lt 18%-ni.

Vene Föderatsiooni majandus väljendab samuti arenevate turgude omadusi. Riigi majandus on erakordselt tundlik toornafta ja gaasi hinnamuutustele. Juriidiline, maksunduslik ja regulatiivne keskkond on jätkuvas muutumises ning seda tõlgendatakse erinevalt. 2016. aastal mõjutas Vene majandust negatiivselt toornafta hinnalangus ning jätkuv poliitiliselt pingeline atmosfäär regioonis, samuti rahvusvahelised sanktsioonid teatud ettevõtete ja eraisikute suhtes. Sellest johtuvalt kõikus keskpanga rubla vahetuskurss euro suhtes vahemikus 62 kuni 92 rubla euro vastu. 2016. aasta jooksul langes keskpanga baasintressimäär 10% tasemeni (19.09.2016) ning on püsinud senini muutumatuna. Oktoobris 2016.a. kinnitatud Venemaa rahvusvaheline krediitireiting Fitch reitinguagentuuri kohaselt püsib muutumatuna tasemel BBB-, Standard&Poors'i reiting kinnitati muutumatuna tasemel BB+ juba septembris 2016 ning 2017. aasta veebruaris kinnitas muutumatuna reitingu ka Moody's tasemel Ba1, mis on allpool investeerimiskõlblikkuse taset. Fitchi reiting kinnitab aga Venemaa investeerimiskõlblikkust.

Initialiseeritud ainult identifitseerimiseks  
 Initialed/initials R.T.  
 Kuupäev/date 28.04.2017  
 PricewaterhouseCoopers, Tallinn

Ukraina majandust peetakse arenemisfaasis olevaks, mida kirjeldavad võrdlemisi kõrge majanduslik ja poliitiline risk. Ukraina majanduse tuleviku stabiilsus on paljuski sõltuv reformide läbiviimisest ning majanduse, finants- ja rahapoliitiliste meetmete rakendamisest koostöös maksunduslike, regulatiivsete ja poliitiliste arengutega riigis. Areneva riigi majandusena on Ukraina haavatav turumuutustele ning majanduse kasvutempo aeglustumisele mujal maailmas. 2016. aastal kasvas Ukraina sisemajanduse kogutoodang 1% võrra (vrldl. 2015. aastal kahanes 12%). 2016. aasta inflatsioonimääraks kujunes 8%. Lõplik lahendus ning poliitilise ja majanduskriisi tulem on raskesti prognoositavad, neil võib olla oluline mõju nii Ukraina majandusolukorrale tervikuna kui ka Kontserni majandustegevusele piirkonnas.

Kontserni finantstulemust on mõjutanud nii muutused valuuta vahetuskursis kui ka üleüldised negatiivsed muutused majandusolukorras.

#### Lisa 4 Õiglase väärtuse määramine

Ostjatelt laekumata arvete, millest on maha arvatud allahindlused, ja hankijatele võlgnevuste jääkmaksumus ei erine juhtkonna hinnangul oluliselt nende õiglase väärtusest 31.12.2016. ja 31.12.2015 seisuga. Finantskohustuste ja finantsvarade õiglase väärtus määratakse kolmandal tasemel. Finantskohustuste õiglase väärtus, mis koosneb peamiselt lühiajalistest võlgnevustest on kajastatud bilansilises väärtuses kuna eeldatakse et need tasutakse lähema 12 kuu jooksul.

#### Lisa 5 Finantsriskide juhtimine

Kontserni tegevusega kaasnevad mitmed finantsriskid: krediidirisk, likviidsusrisk ja tururisk (sealhulgas valuutakursi risk ja õiglase väärtuse intressimäära risk). Kontserni riskijuhtimise süsteem keskendub finantsturgude ettemääramatusel ja võimaluste leidmisel sellest tulenevate potentsiaalsete negatiivsete mõjude minimeerimiseks kontserni finantstegevusele.

Kontserni riskijuhtimise üldpõhimõtete sõnastamine ja nende rakendamise järelevalve kohustus lasub kontserni juhatusel. Oma eesmärkide saavutamiseks on riskijuhtimise protsess ühildatud tavapärase juhtimis- ja äritegevusega. Riskijuhtimise all mõistetakse protsesse, mis määratlevad, mõõdavad ja kontrollivad äririske, mis võivad takistada või ohustada ärieesmärkide saavutamist.

#### Krediidirisk

Krediidirisk väljendub kahjana, mida kontsern võib kanda, kui klient või lepingupartner, kellega on seotud mõni finantsinstrument, ei suuda täita oma lepingulisi kohustusi kontserni ees.

Krediidiriski, välja arvatud laekumata nõuete saldodega seotud krediidiriski, juhitakse kontserni tasandil. Iga kohaliku üksuse kohustuseks on kontrollida ja analüüsida iga uue kliendi krediidiriski enne standardsete makse- ja tarnetingimuste pakkumist kliendile. Krediidirisk tuleneb rahast ja raha ekvivalentidest, pankades ja finantsasutustes deponeeritud summadest ning hulgimüügiklientide krediidiriskist, sealhulgas laekumata nõuded ja kokkulepitud tehingud. Pankade ja finantsasutuste puhul aktsepteeritakse ainult tehingupartnereid, kellele on antud sõltumatu esmaklassiline reiting. Kui hulgimüügikliendile on omistatud sõltumatu reiting, siis kasutatakse neid reitinguid. Kui sõltumatut reitingut ei ole omistatud, siis hindab kliendi krediitdikõlblikkust riskijuhtimisüksus, võttes arvesse tema finantsseisundit, ajaloolist kogemust ja teisi tegureid. Individuaalsed riskilimiidid kehtestatakse sise- või välisreitingute põhjal vastavalt kohaliku üksuse juhatuse kehtestatud piiridele. Krediitilimiitide kasutamist jälgitakse regulaarselt. Arveldamine jaeklientidega toimub kas sularahas või levinumate krediitkaartide abil. Aruandlusperioodi jooksul krediitilimiite ei ületatud ja juhtkond ei eelda kahjumeid tehingupartnerite kohustuste täitmatajätmise tõttu.

Finantsvarade mõiste on avaldatud lisa 2. Maksimaalne krediidiriskile avatud summa on finantsvarade (v.a müügiotel finantsvarad) raamatupidamisväärtus. Aruandekuupäeva seisuga olid maksimaalsed krediidiriskile avatud summad järgmised:

tuhandetes eurodes	Lisa	31.12.16	31.12.15
Raha ja raha ekvivalendid	7	22 303	21 274
Nõuded ostjate vastu		1 814	2 413
Nõuded seotud osapoolte vastu		131	88
Muud nõuded		348	123
<b>Kokku</b>		<b>24 596</b>	<b>23 898</b>

Maksimaalne krediidiriskile avatud summa raha ja raha ekvivalentide suhtes oli järgmine:

tuhandetes eurodes	31.12.2016	31.12.2015
Fitchi reiting A-AAA	2 475	706
Fitch rating B-BBB	19 059	9 437
Fitch rating C-CCC	0	0
Reitinguta	769	11 131
sh reitinguta Euroopa Liidus	22	10 745
<b>Raha ekvivalendid kokku</b>	<b>22 303</b>	<b>21 274</b>

Ostjatelt laekumata arvete ja muude nõuete ajaline analüüs:

tuhandetes eurodes	Bruto 2016	Allahindlus 2016	Bruto 2015	Allahindlus 2015
Maksetähtaeg ületamata	2 070	0	2 437	0
Maksetähtaeg ületatud 1-30 päeva	135	0	127	0
Maksetähtaeg ületatud 31-90 päeva	53	0	2	0
Maksetähtaeg ületatud 91-180 päeva	14	0	0	0
Maksetähtaeg ületatud enam kui 180 päeva	1 098	-1 098	1 111	-1 052
<b>Kokku</b>	<b>3 370</b>	<b>-1 098</b>	<b>3 676</b>	<b>-1 052</b>
<b>Kokku neto</b>	<b>2 272</b>		<b>2 624</b>	

Maksetähtaeg ületamata grupis olevad nõuded on hulgi klientidele. Olulist riskikontsentratsiooni klientide nõuetes ei ole. Antud nõuded on laekunud käesoleva aruande kuupäevaks.

Nõuete väärtuse langus on kajastatud, kui klientidel on olulised finantsraskused ja laekumise tõenäosus on loetud madalaks. Aasta jooksul toimunud muutused ostjatelt laekumata arvete ja muud nõuete allahindluses olid järgmised:

tuhandetes eurodes	2016	2015
<b>Saldo perioodi alguses</b>	<b>-1 052</b>	<b>-1 182</b>
Ebatõenäoliseks hinnatud nõudeid	191	-22
Valuutakursi muutuste mõju	-237	152
<b>Saldo perioodi lõpus</b>	<b>-1 098</b>	<b>-1 052</b>

### Likviidsusrisk

Likviidsusrisk tähendab seda, et kontsern ei suuda tasuda finantskohustusi nende maksetähtaegade saabudes. Kontserni tegevüksused koostavad rahavoogude prognoose, mis koondatakse kontserni finantsüksuse poolt. Kontserni finantsüksus prognoosib pidevalt kontserni likviidsusnõuete täitmist tagamaks, et ettevõtteel on oma tegevusvajaduste täitmiseks piisavalt vahendeid. Sellistes prognoosides võetakse arvesse kontserni finantskavasid, vastavust sisemistele bilansi suhtarvude näitajatele ja vajadusel asjaomaseid regulatiivseid või muid nõudeid, näiteks valuutapiiranguid.

2016. aasta 31. detsembri ja 2015. aasta 31. detsembri seisuga ületas kontserni käibevarad lühiajalisi kohustusi.

Initialiseeritud ainult identifitseerimiseks  
 Initialed for the purpose of identification only  
 Initsiaalid/initials R.T.  
 Kuupäev/date 28.04.2017  
 PricewaterhouseCoopers, Tallinn



Allolevas tabelis analüüsitakse kontserni finantskohustusi lepingujärgsete lunastustähtaegade järgi lähtuvalt järelejäänud perioodist aruandekuupäeva seisuga. Tabelis on näidatud lepingujärgsed diskonteerimata rahavood.

tuhandetes eurodes seisuga 31. detsember 2016	Lisa	6 kuud					
		Bilansiline maksumus	Lepingujärgsed rahavood	või vähem	6-12 kuud	1-2 aastat	2-5 aastat
<b>Finantskohustused</b>							
Võlad tarnijatele		5 220	5 220	5 160	35	25	0
Muud võlad	8	112	112	112	0	0	0
<b>Kokku</b>		<b>5 332</b>	<b>5 332</b>	<b>5 272</b>	<b>35</b>	<b>25</b>	<b>0</b>

tuhandetes eurodes seisuga 31. detsember 2015		6 kuud					
		Bilansiline maksumus	Lepingujärgsed rahavood	või vähem	6-12 kuud	1-2 aastat	2-5 aastat
<b>Finantskohustused</b>							
Võlad tarnijatele		6 026	6 026	6 026	0	0	0
Muud võlad	8	85	85	85	0	0	0
<b>Kokku</b>		<b>6 111</b>	<b>6 111</b>	<b>6 111</b>	<b>0</b>	<b>0</b>	<b>0</b>

### Tururiskid

Tururisk väljendub turuhindade võimalikus muutuses, nagu näiteks valuutakursside, intressimäärade ja kapitali hinna muutused, mis mõjutavad kontserni tulu või finantsinstrumentide väärtust. Tururiskide juhtimise eesmärgiks on juhtida tururiski mõjusid mõistlikes piirides, pidades silmas vajadust optimeerida kontserni vara tootlust.

### Valuutakursirisk

Kontsern on avatud valuutakursiriskidele müüdud ja sisseostetud kaupade ja teenuste ning sularaha osas, mis on fikseeritud muudes vääringutes kui kontserni ettevõtete arvestusvaluuta. Kontserni jaemüügiturgudel on müügihinnad fikseeritud järgmistes vääringutes: EUR (euro), RUB (Vene rubla), BYN (Valgevene rubla), UAH (Ukraina grivna). Muud ostu- ja müügitehingud teostatakse peamiselt eurodes ja USA dollarites. Kontsernisisesed tehingud teostatakse valdavalt eurodes, Vene rublades ja Valgevene rublades.

Valdav osa naistepesu tootmiseks vajalikest materjalidest imporditakse Euroopa Liidu liikmesriikidest. Materjalide ostud teostatakse peamiselt eurodes.

Kontsern müüb hulгимüügi tingimustel kolmandatele isikutele kaupu üldjuhul Vene rublades. Kontserni jaemüügihinnad on fikseeritud vastava kohaliku turu vääringus. Kohalike vääringute vahetuskursside muutmine avaldab mõju nii kontserni müügitulule kui ka kuludele. Majanduskeskkonna kiire muutumine ja valuuta kallinemine või odavnemine jaekaubandusturul võib avaldada olulist mõju kontserni äritegevusele ja klientide ostujõule.

Muude rahaliste vahendite ja kohustuste osas, mis on fikseeritud välisvaluutas, tagab kontsern, et avatus valuutakursside kõikumistele hoitakse aktsepteeritaval tasemel, lähtudes valitsevast olukorras. Selle saavutamiseks ostab ja müüb kontsern vajadusel välisvaluutat hetkehindadega, et toime tulla kursside lühiajaliste kõikumiste negatiivsete mõjudega.

Kontsern on kõige rohkem avatud valuutakursiriskidele, mis tulenevad BYN ja RUB vahetuskursi kõikumisest. Selle riski vähendamiseks hoiab kontsern raha stabiilsemates valuutades, nagu euro. Valuutakursiriski juhtimiseks hoitakse BYN või RUB summat, mis on vajalik kohustuste täitmiseks vastavate tarnijate ees. Kontsern ei kasuta valuutakursiriskide maandamiseks tuletisinstrumente.

Kontserni majandustulemusi mõjutanud valuutakursside muutused euro (sulgemiskursside põhjal) suhtes olid aruandeaastal järgmised: Ukraina grivna +8.5% (2015. aastal +36.2%), USA dollar -4.0% (2015. aastal -9.9%), Valgevene rubla +2.0% (2015. aastal +41.2%) ja Vene rubla -18.7% (2015. aastal +18.6%).

Kontserni avatus valuutakursside riskile oli arvestuslike summade alusel järgmine:

tuhandetes eurodes						
<b>seisuga 31. detsember 2016</b>	<b>Kokku</b>	<b>EUR</b>	<b>BYN</b>	<b>RUB</b>	<b>USD</b>	<b>UAH</b>
Raha ja raha ekvivalendid	<b>22 303</b>	20 992	595	653	0	63
Nõuded ostjate vastu, neto	<b>1 945</b>	562	378	616	0	389
Müügiootel finantsvara	<b>369</b>	0	369	0	0	0
Muud lühiajalised nõuded	<b>348</b>	95	135	118	0	0
Võlad tarnijatele	<b>-5 220</b>	-2 993	-1 631	-159	-437	0
Muud võlad	<b>-112</b>	0	-112	0	0	0
<b>Avatud riskipositsioon</b>	<b>19 633</b>	<b>18 656</b>	<b>-266</b>	<b>1 228</b>	<b>-437</b>	<b>452</b>

tuhandetes eurodes						
<b>seisuga 31. detsember 2015</b>	<b>Kokku</b>	<b>EUR</b>	<b>BYN</b>	<b>RUB</b>	<b>USD</b>	<b>UAH</b>
Raha ja raha ekvivalendid	<b>21 274</b>	20 604	541	26	0	103
Nõuded ostjate vastu, neto	<b>2 501</b>	408	801	1 292	0	0
Müügiootel finantsvara	<b>372</b>	0	372	0	0	0
Muud lühiajalised nõuded	<b>123</b>	81	-51	93	0	0
Võlad tarnijatele	<b>-6 026</b>	-3 617	-1 883	-151	-375	0
Muud võlad	<b>-85</b>	0	-85	0	0	0
<b>Avatud riskipositsioon</b>	<b>18 159</b>	<b>17 476</b>	<b>-305</b>	<b>1 260</b>	<b>-375</b>	<b>103</b>

Tuginedes praegusele majanduslikule olukorrale ning peamiste analüütikute prognoosidele järgmiste aastate kohta ei oota kontserni juhtkond EUR/BYN ja EUR/RUB kurssides enam kui 20%-list kõikumist. 20%-line nõrgenemine BYN/EUR vastu seisuga 31. detsember 2016 oleks mõjutanud kasumit või kahjumit, mille summad toodud allpool. See analüüs eeldab, et kõik teised muutujad, eelkõige intressimäärad, jäävad samaks. Analüüs viidi läbi samadel alustel 2015.

*Mõju kasumile enne maksustamist  
tuhandetes eurodes*

	<b>2016</b>	<b>2015</b>
EUR	-49	-61
<b>Kokku</b>	<b>-49</b>	<b>-61</b>

*Mõju omakapitalile  
tuhandetes eurodes*

	<b>2016</b>	<b>2015</b>
EUR	-40	-50
<b>Kokku</b>	<b>-40</b>	<b>-50</b>

Valgevene rubla 20% tugevnemine euro suhtes oleks toonud kaasa võrdse, kuid vastupidise märgiga mõju eeldusel, et kõik muud sisendid jäävad samaks.

Kui Venemaa rubla oleks 2016. aasta 31. detsembri seisuga euro suhtes 20% nõrgenenud, oleks kasum või kahjum suurenenud (vähenenud) alljärgnevalt. Analüüs eeldab, et kõik muud sisendid, eelkõige intressimäärad, jäävad samaks. Analüüs 2015. aasta kohta on tehtud samadel alustel.

*Mõju kasumile enne maksustamist tuhandetes  
eurodes*

	<b>2016</b>	<b>2015</b>
EUR	246	252
<b>Kokku</b>	<b>246</b>	<b>252</b>

*Mõju omakapitalile tuhandetes eurodes*

	<b>2016</b>	<b>2015</b>
EUR	197	202
<b>Kokku</b>	<b>197</b>	<b>202</b>

Venemaa rubla 20% tugevnemine euro suhtes oleks toonud kaasa võrdse, kuid vastupidise märgiga mõju eeldusel, et kõik muud sisendid jäävad samaks.

### Intressimäära risk

Intressimäära risk tähendab seda, et finantsinstrumendi väärtus kõigub seoses muutustega turu intressimäärades. Intressimäära risk tuleneb fikseeritud intressimääraga deposiitidest. Kontserni juhtkonna hinnangul on intressimäära risk olulise mõjuta, kuna kontsernil ei ole olulisi pikaajalisi deposiite ega laene.

### Kapitali juhtimine

Kontserni eesmärgiks kapitali juhtimisel on tagada kontserni tegevuse jätkuvus, et kindlustada aktsionäride ja teiste osapoolte huve. Kontsern juhib kogu omakapitali, sealhulgas mittekontrollivaid osalusi kui kapitali. 31.12.2016 seisuga oli Kontserni poolt hallatava omakapitali suuruseks 47 357 tuhat eurot (31.12.2015: 43 976 tuhat eurot). Välised kapitalinõuded tulenevad Eesti Äriseadustikust, mis sätestab teatud omakapitali miinimummäärad. Need nõuded on kaasatud kapitali juhtimise protsessi ja on olnud täidetud kõigi aruandeaastate osas. Kontserni kapitalijuhtimise põhimõtted ega regulatiivsed nõuded kapitali juhtimisele aruandeperioodil ei muutunud. Olulises mahus väliskapitali kaasamist ei planeerita.

## Lisa 6 Kontserni ettevõtted ja äriühendused

	Asukoht	Põhitegevusala	Efektiivne osalus 31.12.2016	Efektiivne osalus 31.12.2015
<b>Emaettevõtte</b>				
Silvano Fashion Group AS	Eesti	Valdusettevõtte		
<b>AS-ile Silvano Fashion Group kuuluvad ettevõtted</b>				
Silvano Fashion ZAO	Venemaa	Hulgi- ja jaekaubandus	100%	100%
Silvano Fashion OOO	Valgevene	Hulgi- ja jaekaubandus	99%	99%
Silvano Fashion TOV	Ukraina	Hulgikaubandus	100%	100%
Silvano Fashion SIA	Läti	Jaekaubandus	100%	100%
Milavitsa SP ZAO	Valgevene	Tootmine ja hulgikaubandus	84.92%	84.91%
Yunona OAO	Valgevene	Tootmine ja hulgikaubandus	58.33%	58.33%
Gimil OOO	Valgevene	Tootmine ja hulgikaubandus	100%	100%
Lauma Lingerie AS	Läti	Tootmine ja hulgikaubandus	100%	100%
France Style Lingerie SARL	Prantsusmaa	Valdusettevõtte	0%	100%
Alisee SARL	Monaco	Valdusettevõtte	99%	99%
Stolichnaja Torgovaja Kompanija "Milavitsa" ZAO	Venemaa	Valdusettevõtte	100%	92.45%
Baltsped logistik OOO	Valgevene	Logistika	50%	50%

### Tehingud 2016. aastal

AS Silvano Fashion Group omandas 2016 aastal SP ZAO Milavitsa 2 aktsiat suurendades kontserni osalust 84,91%-lt 84,92%-ni. AS Silvano Fashion Group vabanes 100% investeringust SARL "France Style Lingerie" äriühingust, likvideerimise kaudu. Kontserni efektiivne osalus Stolichnaja Torgovaja Kompanija Milavitsa "ZAO suurenes 92,45%-lt 100%-ni. Osaluse muutumine toimus kontserni sisemise restruktureerimise teel. Neil tehingutel puudub oluline mõju kontserni konsolideeritud finantsaruannetele.

### Tehingud 2015. aastal

Puudusid kontserni finantsaruannetele olulise mõjuga tehingud.



**Olulise mittekrolliva osalusega seotud ettevõtete kokkuvõte:**

Aruandeperioodi vähemusosalus kokku on 3 955 tuhat eurot, millest 3 562 tuhat eurot on seotud ettevõttega SP ZAO "Milavitsa", 356 tuhat eurot on seotud ettevõttega OAO "Yunona". Ettevõttega OOO "Silvano Fashion" Valgevene seotud mittekrolliv osalus ei ole oluline.

Kontsernil puuduvad piirangud vähemusosalusega tütarettevõtjate varade juurdepääsu, kasutamises osas, seotud kohustuste rahuldamise osas.

**a) Kokkuvõtlik finantsinformatsioon olulise mittekrolliva osalusega tütarettevõtete kohta:****Kokkuvõte SP ZAO "Milavitsa" bilansist**

tuhandetes eurodes	31.12.2016	31.12.2015
Käibevara	21 742	14 524
Põhivara	8 139	8 827
<b>Varad kokku</b>	<b>29 881</b>	<b>23 351</b>
Lühiajalised kohustused	6 259	7 852
Netovara	23 622	15 499
<b>Kohustused ja omakapital kokku</b>	<b>29 881</b>	<b>23 351</b>

**Kokkuvõte SP ZAO "Milavitsa" kasumiaruandest**

tuhandetes eurodes	2016	2015
Müügitulu	34 738	41 140
Kasum enne tulumaksu ja kasumit (kahjumit) rahaliste vahendite netopisitsioonist	9 548	9 112
Tulumaks	(1 887)	(1 466)
Aruandeaasta puhaskasum	<b>7 661</b>	<b>7 646</b>
Aruandeaasta muu koondkasum (kahjum)	1 930	(1 343)
<b>Aruandeaasta koondkasum kokku</b>	<b>9 591</b>	<b>6 303</b>
Koondkasum arvestatud mittekrollitavale osalusele	1 446	951
Makstud dividendid mittekrollitavale osalusele	0	1 166

**Kokkuvõte SP ZAO "Milavitsa" rahavoogude aruandest**

tuhandetes eurodes	2016	2015
<b>Aruandeaasta puhaskasum</b>	<b>7 661</b>	<b>7 646</b>
Kokku rahavood äritegevusest	3 112	10 510
Kokku rahavood investeerimistegevusest	4 140	3 645
Kokku rahavood finantseerimistegevusest	(625)	(13 412)
<b>Kokku raha ja raha ekvivalentide muutus</b>	<b>6 627</b>	<b>743</b>
<b>Raha ja raha ekvivalendid perioodi alguses</b>	<b>629</b>	<b>420</b>
Valuutakursside muutuste mõju raha ja raha ekvivalentidele	(332)	33
Ümberarvestuse mõju esitusvaluutale	269	(567)
<b>Raha ja raha ekvivalendid perioodi lõpus</b>	<b>7 193</b>	<b>629</b>

**Kokkuvõte OAO "Yunona" bilansist**

tuhandetes eurodes	31.12.2016	31.12.2015
Käibevara	321	305
Põhivara	656	704
<b>Varad kokku</b>	<b>977</b>	<b>1 009</b>
Lühiajalised kohustused	122	117
Netovara	855	892
<b>Kohustused ja omakapital kokku</b>	<b>977</b>	<b>1 009</b>

**Kokkuvõte OAO "Yunona" kasumiaruandest**

tuhandetes eurodes	2016	2015
Müügitulu	876	1 053
Kasum enne tulumaksu ja kasumit (kahjumit) rahaliste vahendite netopisitsioonist	(21)	(103)
Tulumaks	(6)	0
Aruandeaasta puhaskasum	(27)	(103)
Aruandeaasta muu koondkasum (kahjum)	(16)	13
<b>Aruandeaasta koondkasum kokku</b>	<b>(43)</b>	<b>(90)</b>
Koondkasum arvestatud mittekontrollitavale osalusele	(18)	(38)
Makstud dividendid mittekontrollitavale osalusele	0	0

**Kokkuvõte OAO "Yunona" rahavoogude aruandest**

tuhandetes eurodes	2016	2015
<b>Aruandeaasta puhaskasum</b>	<b>(27)</b>	<b>(103)</b>
Kokku rahavood äritegevusest	11	(11)
Kokku rahavood investeerimistegevusest	(1)	12
<b>Kokku raha ja raha ekvivalentide muutus</b>	<b>10</b>	<b>1</b>
<b>Raha ja raha ekvivalendid perioodi alguses</b>	<b>2</b>	<b>3</b>
Valuutakursside muutuste mõju raha ja raha ekvivalentidele	(1)	0
Ümberarvestuse mõju esitusvaluutale	1	(2)
<b>Raha ja raha ekvivalendid perioodi lõpus</b>	<b>12</b>	<b>2</b>

**b) Ettevõtte Baltsped logistik OOO suhtes eksisteeriva kontrolli alus:**

Kontsernil eksisteerib kontroll Baltsped logistik OOO suhtes tulenevalt võimest suunata ettevõtte kasumi loomise aluseks olevaid tegevusi. Antud võime tekib kombinatsioonina osalusest ettevõttest ning operatiivkõkkulepetest, millest tulenevalt oluline osa Baltsped logistik OOO äritegevusest on seotud Kontserniga.

**Lisa 7 Raha ja raha ekvivalendid**

tuhandetes eurodes	Lisa	2016	2015
<b>31. detsembri seisuga</b>			
Lühiajalised deposiidid kõikides valuutades		9 284	3 657
Lühiajalised deposiidid		30	37
Pangakontod EUR		11 819	17 106
Pangakontod teistes valuutades, v.a EUR		777	260
Raha teel		332	183
Raha kassas		61	31
<b>Kokku</b>	<b>5</b>	<b>22 303</b>	<b>21 274</b>

Initsialiseeritud ainult identifitseerimiseks  
 Initialled for the purpose of identification only  
 Initsiaalid/initials R.T.  
 Kuupäev/date 28.04.2017  
 PricewaterhouseCoopers, Tallinn

**Lisa 8 Finantsvarad ja -kohustused**

tuhandetes eurodes

**31. detsembri seisuga**

<b>Varad</b>	<b>Lisa</b>	<b>2016</b>	<b>2015</b>
Müügiootel finantsvarad		369	372
Nõuded ostjate vastu, neto		1 945	2 528
Muud nõuded		327	102
Raha ja raha ekvivalendid	5	22 303	21 274
Väljaantud laenud		19	6
<b>Kokku</b>		<b>24 963</b>	<b>24 282</b>

tuhandetes eurodes

**Kohustused korrigeeritud****soetusmaksumuses**

	<b>Lisa</b>	<b>2016</b>	<b>2015</b>
Võlad tarnijatele		5 220	6 026
Muud võlad		112	85
<b>Kokku</b>	5	<b>5 332</b>	<b>6 111</b>

**Nõuded ostjate vastu ja muud nõuded**

Tuhandetes eurodes

**31. detsembri seisuga**

	<b>2016</b>	<b>2015</b>
Nõuded ostjate vastu, kolmas osapool, neto	1 814	2 413
Nõuded ostjate vastu, seotud osapool neto	131	88
Maksude ettemaksed	1 525	1 207
Ettemaksud	293	212
Muud nõuded, neto	327	123
Edasilükkunud kulud	71	77
Väljaantud laenud	19	6
Müügiootel varad	7	0
<b>Kokku</b>	<b>4 187</b>	<b>4 126</b>

**Võlad tarnijatele ja muud võlad**

Tuhandetes eurodes

**31. detsembri seisuga**

	<b>2016</b>	<b>2015</b>
Võlad tarnijatele	5 220	6 026
Võlad töötajatele	477	432
Muud lühiajalised võlad	112	85
Võlad aktsionäridele, kolmandatele osapooltele	4	535
Viitvõlad	567	398
Ostjate ettemakse toodete ja teenuste eest	454	442
Lühiajalised provisjonid	58	63
Edasilükkunud tulud	2	4
<b>Kokku</b>	<b>6 894</b>	<b>7 985</b>

Kontsernil ei ole lepingulisi kohustusi osta vara ega tingimuslikke kohustusi, mis ei kajastu finantsaruannetes.

**Lisa 9 Varud**

tuhandetes eurodes	31.12.16	31.12.15
Tooraine ja materjal	4 358	3 119
Lõpetamata toodang	1 158	1 039
Valmistoodang	10 245	10 743
Muud varud	426	569
<b>Kokku</b>	<b>16 187</b>	<b>15 470</b>

Kontsern hindab kõik kasutuskõlbmatud varad 100% alla. 2016. aasta 31. detsembri seisuga hindas kontsern toorainet alla netorealiseerimisväärtusele 30 tuhat eurot (2015. aastal 0 tuhat eurot). 2016. aasta 31. detsembri seisuga ei hinnanud kontsern valmistoodangut alla (2015. aastal 0 tuhat eurot). Allahindlused on kajastatud müüdü kaupade kulus.

**Lisa 10 Müügioteel finantsvarad**

Andmed kontserni müügioteel finantsvarade kohta

tuhandetes eurodes	Asukoha- maa	Põhitegevusala	Osalus		Jääkmaksumus	
			2016	2015	31.12.16	31.12.15
OJSC Svitanok	Valgevene	Tootmine	11,3726%	11,3726%	349	351
CJSC Minsk Transit Bank	Valgevene	Finantseerimine	0,0600%	0,0600%	10	11
OJSC Belvnesheconombank	Valgevene	Finantseerimine	0,4700%	0,4700%	10	10
OJSC Belinvestbank	Valgevene	Finantseerimine	0,0001%	0,0001%	0	0
National Pension Fund of Belarus	Valgevene	Finantseerimine	0,0000%	0,0500%	0	0
<b>Kokku</b>					<b>369</b>	<b>372</b>

Müügivalmis investeeringud on kajastatud soetusmaksumuses, sest aktsiad ei ole aktiivsel turul kaubeldavad ja nende õiglast väärtust ei ole võimalik piisava usaldusväärsusega mõõta. OAO Belvnesheconombank, ZAO Minsk Transit Bank ja OAO Svitanok on kasumlikud ettevõtted ja nende investeeringute puhul ei esine väärtuse võimaliku languse märke.

**Lisa 11 Immateriaalne põhivara**

tuhandetes eurodes	Tarkvara	Kaubamärgid	Ettemaksed	Kokku
<b>31.12.2014</b>				
Soetusmaksumus	1 896	37	432	<b>2 365</b>
Akumuleeritud kulum	-1 272	-23	-383	<b>-1678</b>
<b>Jääkmaksumus</b>	<b>624</b>	<b>14</b>	<b>49</b>	<b>687</b>
<b>Muutused 2015. aastal</b>				
Lisandumised	35	17	208	<b>260</b>
Ülekandmised ja ümberliigitamised	223	0	-223	<b>0</b>
Müügid	0	2	0	<b>2</b>
Amortisatsioon	-303	-5	0	<b>-308</b>
Realiseerimata kursivahed	-179	-7	-12	<b>-198</b>
<b>Jääkmaksumus</b>	<b>400</b>	<b>21</b>	<b>22</b>	<b>443</b>
<b>31.12.2015</b>				
Soetusmaksumus	1 608	41	293	1 942
Akumuleeritud kulum	-1 208	-20	-271	-1 499
<b>Jääkmaksumus</b>	<b>400</b>	<b>21</b>	<b>22</b>	<b>443</b>
<b>Muutused 2016. aastal</b>				
Lisandumised	63	0	43	<b>106</b>
Ülekandmised ja ümberliigitamised	41	19	-60	<b>0</b>
Müügid	0	0	0	<b>0</b>
Amortisatsioon	-252	-5	0	<b>-257</b>
Realiseerimata kursivahed	-5	6	-2	<b>-1</b>
<b>Jääkmaksumus</b>	<b>247</b>	<b>41</b>	<b>3</b>	<b>291</b>
<b>31.12.2016</b>				
Soetusmaksumus	1 724	66	273	<b>2 063</b>
Akumuleeritud kulum	-1 477	-25	-270	<b>-1 772</b>
<b>Jääkmaksumus</b>	<b>247</b>	<b>41</b>	<b>3</b>	<b>291</b>

2016. aasta 31. detsembri seisuga oli kontserni poolt kasutatavate, kuid täielikult amortiseeritud immateriaalsete põhivarade soetusmaksumus 1 004 tuhat eurot (2015. aastal 926 tuhat eurot).

**Lisa 12 Kinnisvarainvesteeringud**

tuhandetes eurodes	Hooned
<b>31.12.2014</b>	
Soetusmaksumus	1 927
Akumuleeritud kulum	-289
<b>Jääkmaksumus</b>	<b>1 638</b>
Realiseerimata kursivahed	-472
Amortisatsioon	-36
<b>Jääkmaksumus</b>	<b>1 130</b>
<b>31.12.2015</b>	
Soetusmaksumus	1 455
Akumuleeritud kulum	-325
<b>Jääkmaksumus</b>	<b>1 130</b>
Realiseerimata kursivahed	-10
Amortisatsioon	-29
<b>Jääkmaksumus</b>	<b>1 091</b>
<b>31.12.2016</b>	
Soetusmaksumus	1 445
Akumuleeritud kulum	-354
<b>Jääkmaksumus</b>	<b>1 091</b>

2016. aasta 31. detsembri ja 2015. aasta 31. detsembri seisuga koosnesid kontserni kinnisvarainvesteeringud 2007. aastal soetatud hoonetest Valgevenes ning 2009. aastal liigitati veel kaks kinnisvara materiaalsest põhivarast ümber kinnisvarainvesteeringuks, sest kontsern nimetatud hooneid ei kasutanud ja need olid renditud kolmandale isikule.

Kinnisvarainvesteeringud on kajastatud soetusmaksumuses, millest on maha arvatud akumulereeritud kulum ja allahindlused. Kinnisvarainvesteeringutest saadud renditulu on kajastatud konsolideeritud kasumiaruandes summas 203 tuhat eurot (2015. aastal 239 tuhat eurot).

Seotud kulud (sealhulgas hooldus ja remont) nii ruumidele, mis teenisid renditulu kui ka nendele, mis ei teeninud renditulu, olid mõlemal aastal ebaolulises mahus.

Juhtkonna hinnangul ei erine kinnisvarainvesteeringute bilansiline jääkmaksumus 2016. aasta ja 2015. aasta 31. detsembri seisuga oluliselt nende õiglasest väärtusest. Juhtkonna hinnangud õiglase väärtuse kohta ainult informatiivsel eesmärgil põhinevad hindadel, mida saadakse sarnaste objektide müügist sarnastes tingimustes tavapärase tehinguna turuosaliste vahel. Õiglase väärtuse hindamisel kasutatud kättesaadavad turuväärtust käsitlevad andmed hõlmasid hiljuti toimunud tehinguid objektidega, mille suurus, asukoht ja tehnilised andmed olid antud objektiga sarnased. Kontsern ei kaasanud kinnisvarainvesteeringute õiglase väärtuse hindamisel väliseksperite.

Kinnisvarainvesteeringute õiglase väärtuse hindamisel kasutatud eeldused vastavad IFRS 13 toodud klassifitseerimise 3. tasandi definitsioonile.

**Lisa 13 Materiaalne põhivara**

tuhandetes eurodes	Maa ja ehitised	Masinad ja seadmed	Muud seadmed ja inventar	Lõpetamata ehitused ja ettemaksud	Kokku
<b>31.12.2014</b>					
Soetusmaksumus	8 556	26 737	5 424	24	<b>40 741</b>
Akumuleeritud kulum	-3 169	-16 985	-4 077	0	<b>-24 231</b>
<b>Jääkmaksumus</b>	<b>5 387</b>	<b>9 752</b>	<b>1 347</b>	<b>24</b>	<b>16 510</b>
<b>Muutused 2015. aastal</b>					
Lisandumised	0	84	326	164	574
Müügid	0	-1	-13	-1	-15
Ümberliigitamised	3	24	111	-138	0
Amortisatsioon	-208	-1 489	-454	0	-2 151
Realiseerimata kursivahed	-1 552	-2 652	-346	-10	-4 560
<b>Jääkmaksumus</b>	<b>3 630</b>	<b>5 718</b>	<b>967</b>	<b>39</b>	<b>10 354</b>
<b>31.12.2015</b>					
Soetusmaksumus	6 060	19 323	4 145	39	29 567
Akumuleeritud kulum	-2 430	-13 605	-3 178	0	-19 213
<b>Jääkmaksumus</b>	<b>3 630</b>	<b>5 718</b>	<b>967</b>	<b>39</b>	<b>10 354</b>
<b>Muutused 2016. aastal</b>					
Lisandumised	0	32	427	429	<b>888</b>
Ümberhindlus	356	710	0	0	<b>1 066</b>
Müügid	0	-1	-3	0	<b>-4</b>
Ümberliigitamised	0	311	124	-435	<b>0</b>
Amortisatsioon	-161	-1 086	-354	0	<b>-1 601</b>
Realiseerimata kursivahed	-12	-119	99	1	<b>-31</b>
Kanded müügiotel varale	0	-7	0	0	<b>-7</b>
<b>Jääkmaksumus</b>	<b>3 813</b>	<b>5 558</b>	<b>1 260</b>	<b>34</b>	<b>10 665</b>
<b>31.12.2016</b>					
Soetusmaksumus	6 520	20 013	4 637	34	<b>31 204</b>
Akumuleeritud kulum	-2 707	-14 455	-3 377	0	<b>-20 539</b>
<b>Jääkmaksumus</b>	<b>3 813</b>	<b>5 558</b>	<b>1 260</b>	<b>34</b>	<b>10 665</b>

Alates 01.01.2016 on Gimil OOO hoone ning Baltsped logistik OOO laoseadmed kajastatud nende õiglasest väärtuses. Laoseadmed Baltsped logistik OOO-s on eristatavad muudest seadmetest tegemist on ainsana tütarettevõttega kontsernis, milles on logistika osakond ning ükski teine kontserni äriühing ei kasuta sarnaseid seadmeid. Laoseadmete õiglane väärtuse on leitud kasutades välise eksperdi poolt võttes aluseks seadmete kasutamist ning füüsilist seisut. Arvestuspõhimõtete osas vaata lisa 2 sektsioon 2.5.

2016. aasta 31. detsembri seisuga oli kasutuses olevate täielikult amortiseerunud materiaalse põhivara objektide soetusmaksumus 8 438 tuhat eurot (2015. aastal 7 470 tuhat eurot).



**Lisa 14 Maksud****Maksude ettemaksed ja kohustused**

	31.12.2016		31.12.2015	
	Ettemaksed	Kohustused	Ettemaksed	Kohustused
Käibemaks	1 270	942	1 051	524
Kinnisvaramaks	0	-5	4	0
Ettevõtte tulumaks	255	629	151	883
Üksikisiku tulumaks	0	94	0	84
Sotsiaalmaks	0	180	1	164
Muud maksud	0	17	0	6
<b>Kokku maksud</b>	<b>1 525</b>	<b>1 857</b>	<b>1 207</b>	<b>1 661</b>

Tulumaks koosneb alljärgnevatest komponentidest:

<i>tuhandetes eurodes</i>	2016	2015
Tasumisele kuuluv tulumaks	3 824	5 617
Edasilükkunud tulumaks	-100	-71
<b>Tulumaksukulu</b>	<b>3 724</b>	<b>5 546</b>

**Tulumaksukulu ja kasumi või kahjumi, mis on korrutatud asjakohase maksumääraga, võrdlus**

Kontserni 2016. a enamiku tulude suhtes kohaldatav tulumaksumäär on 20% (2015. aastal - 20%) . Tütaretevõtete tulude suhtes kohaldatava tulumaksumäära vahemik on 15%–20% (2015. aastal 15%–20%). Eeldatava ja tegeliku maksukulu võrdlus on esitatud alljärgnevalt.

<i>tuhandetes eurodes</i>	2016	2015
<b>Maksueelne kasum</b>	<b>11 620</b>	<b>16 166</b>
Teoreetiline tulumaks kohustusliku maksumäära alusel*	2 205	3 639
Mahaarvamisele mittekuuluvad kulud	257	445
Kohustusliku ümberhindamise tühistamine	0	-122
Muude püsivate erinevuste mõju	6	-26
Kontsernisestest dividendidest tulumaksu kinnipidamine	1 248	1 531
Muud korrigeerimised	8	79
<b>Aasta tulumaks</b>	<b>3 724</b>	<b>5 546</b>

\* 2016. a oli kontserni ja emaettevõtte teoreetiline tulumaksumäär 19,0%, lähtudes keskmistest kaalutud tulumaksumääradest ja kontserni käibest geograafiliste piirkondade lõikes (vt lisa 26) (2015. aastal 19,0%).

Edasilükkunud tulumaks tuleneb ajutistest erinevustest finantsseisundi aruandes kajastatud varade või kohustuste raamatupidamislike väärtuste ja maksustamisväärtuste vahel. Kontserni ja emaettevõtte edasilükkunud tulumaksuvarad ja kohustused on seotud järgmiste varade ja kohustustega:

tuhandetes eurodes	1 jaanuar 2015	Kajastatud 31 detsember 2015 kasumiaruandes	
Mahaarvamisele kuuluvate ajutiste erinevuste mõju:			
Materiaalne põhivara	2 071	-221	1 850
Varud	1 229	-920	309
Nõuded ostjate vastu ja muud nõuded	213	-19	194
Muud ajutised erinevused	181	-127	54
<b>Edasilükkunud tulumaksu vara</b>	<b>3 694</b>	<b>-1 287</b>	<b>2407</b>
Tasaarvestatud edasilükkunud tulumaks	0	0	-1 942
<b>Neto edasilükkunud tulumaksuvara</b>	<b>3 694</b>	<b>-1 287</b>	<b>465</b>
Maksustatavate ajutiste erinevuste mõju:			
Materiaalne põhivara	-2 527	872	-1 655
Varud	-289	202	-87
Nõuded ostjate vastu ja muud nõuded	0	-184	-184
Viitvõlad	-56	47	-9
Muud ajutised erinevused	-456	436	-20
<b>Edasilükkunud tulumaksukohustus</b>	<b>-3 328</b>	<b>1 373</b>	<b>-1 955</b>
<b>Edasilükkunud tulumaksu tasaarvestus</b>	<b>0</b>	<b>0</b>	<b>1 942</b>
<b>Neto edasilükkunud tulumaksukohustus</b>	<b>-3 328</b>	<b>1 373</b>	<b>-13</b>
<b>Edasilükkunud tulumaksuvara ja – kohustus kokku</b>	<b>366</b>	<b>86</b>	<b>452</b>

tuhandetes eurodes	1 jaanuar 2016	Kajastatud 31 detsember 2016 kasumiaruandes	
Maksustatavate ajutiste erinevuste mõju:			
Materiaalne põhivara	1 850	201	2 051
Varud	309	138	447
Nõuded ostjate vastu ja muud nõuded	194	-177	17
Muud ajutised erinevused	54	385	439
<b>Edasilükkunud tulumaksuvara</b>	<b>2 407</b>	<b>547</b>	<b>2 954</b>
<b>Edasilükkunud tulumaksu tasaarvestus</b>	<b>-1 942</b>	<b>0</b>	<b>-1 942</b>
<b>Neto edasilükkunud tulumaksuvara</b>	<b>465</b>	<b>547</b>	<b>1 012</b>
Maksustatavate ajutiste erinevuste mõju:			
Materiaalne põhivara	-1 655	-295	-1 950
Varud	-87	63	-24
Nõuded ostjate vastu ja muud nõuded	-184	181	-3
Viitvõlad	-9	8	-1
Muud ajutised erinevused	-20	19	-1
<b>Edasilükkunud tulumaksukohustus</b>	<b>-1 955</b>	<b>-24</b>	<b>-1 979</b>
<b>Edasilükkunud tulumaksu tasaarvestus</b>	<b>1 942</b>	<b>0</b>	<b>1 942</b>
<b>Neto edasilükkunud tulumaksukohustus</b>	<b>-13</b>	<b>-24</b>	<b>-37</b>
<b>Edasilükkunud tulumaksuvara ja – kohustus kokku</b>	<b>452</b>	<b>523</b>	<b>975</b>

## Lisa 15 Omakapital

2016. aasta 31. detsembri seisuga oli AS-i Silvano Fashion Group aktsiakapital 11 100 tuhat eurot, mis jaguneb 37 000 000 aktsiaks nimiväärtusega 0.30 eurot aktsia kohta (31.12.2015: vastavalt 11 400 tuhat eurot, 38 000 000 aktsiat ja 0.30 eurot aktsia kohta). Võrreldes 31. detsembri 2015 seisuga vähendati aktsiakapitali 300 tuhande euro võrra seoses omaaktsiate tagasiostu programmi raames soetatud 1 000 000 omaaktsia tühistamisega. 2016. aasta juulis maksis ettevõtte dividende summas 0.15 eurot aktsia kohta. 2016.aastal detsembris Kontsern maksis täiendavalt dividende 0.10 eurot aktsia kohta.

Seisuga 31.12.2016 on kontserni jaotamata kasumist aktsionäridele dividendidena võimalik maksimaalselt jaotada 26 869 tuh eurot. Tasumisele kuuluv tulumaks nendelt dividendidelt oleks summas 4 596 tuh eurot, kuna osa tulumaksu on juba tasutud.

Vastavalt põhikirjale on AS-i Silvano Fashion Group miinimumkapital 4 500 tuhat eurot ja maksimumkapital 18 000 tuhat eurot. Kõigi emiteeritud aktsiate eest on täies ulatuses tasutud.

<b>Seisuga 31. detsember</b>	<b>2016</b>	<b>2015</b>
Aktsiakapital, tuhandetes eurodes	11 100	11 400
Aktsiate arv	37 000 000	38 000 000
Aktsia nimiväärtus, eurodes	0.3	0.3

Kõik AS-i Silvano Fashion Group aktsiad on nimelised aktsiad. Iga aktsia annab aktsionäri üldkoosolekul ühe hääle. Nimelise aktsia kohta aktsiatähte välja ei anta. Aktsiaraamat on elektrooniline ja seda hoitakse Eesti väärtapaberikeskuses.

Iga aktsia annab aktsionäri õiguse osaleda kasumi jaotamisel proportsionaalselt aktsionäri aktsiate arvule. Otsuse dividendideks väljamakstava summa kohta võtab vastu üldkoosolek ettevõtte kinnitatud raamatupidamise aastaaruande alusel.

### Aktsiate tühistamine 2016. aastal

29. juunil 2016 toimus Silvano Fashion Group AS aktsionäride üldkoosolek. Üldkoosolek otsustas tühistada 1 000 000 oma aktsiat, mis omandati aktsiate tagasiostuprogrammi raames, mis oli aktsionäride poolt heaks kiidetud 29. juuni 2015 aktsionäride üldkoosolekul. 31. oktoobril 2016 registreeriti Äriregistris Silvano Fashion Group AS aktsiakapitali vähendamine, mis põhines 29. juuni 2016 aktsionäride üldkoosoleku otsusel. Ettevõtte uus registreeritud aktsiakapital on 11 100 000 eurot, mis on jagatud 37 000 000 lihtaktsiaks nimiväärtusega 0,30 eurot aktsia kohta.

### Omaaktsiad

Kontserni omaaktsiate reservi moodustab kontsernile kuuluvate ettevõtte aktsiate soetusmaksumus. 2016. aasta 31. detsembri seisuga kuulus AS-ile Silvano Fashion Group 459 821 omaaktsiat (2015. aastal 450 089), mille kontsern omandas aktsiate tagasiostuprogrammi käigus. Tagasiostuprogramm kinnitati järgmistel tingimustel:

Silvano Fashion Group AS-il on õigus osta omaaktsiaid tagasi alates tagasiostu kinnitamise kuupäevast kuni 29. juunini 2017:

- SFG poolt tagasiostetavate omaaktsiate arv ei või ületada 1 000 000;
- SFG poolt ühe aktsia eest tasutav maksimumhind on 3.30 eurot (kuni 02.02.2017 maksimumhind oli 2.7 eurot);

Tagasiostu periood algas 01.07.2016. Perioodil 01.07.2016 kuni 31.12.2016 osteti tagasi 459 821 aktsiat keskmise hinnaga 2.171 eurot aktsia kohta kogumaksumusega 998 289.58 eurot.

Seisuga 31.12.2016 oli AS-il Silvano Fashion Group 1 711 aktsionäri (31.12.2015 – 1 851 aktsionäri).

**Lisa 16 Kasum aktsia kohta**

Tavakasumi leidmiseks aktsia kohta aastal 2016 (2015) võeti arvutuste aluseks ettevõtte omanike osa jaotatavast kasumist ja lihtaktsiate kaalutud keskmine arv.

tuhandetes aktsiates	2016	2015
Lihtaktsiaid emiteeritud perioodi alguses	38 000	39 000
Omaaktsiate mõju perioodi alguses	-450	-340
Lihtaktsiaid emiteeritud perioodi lõpus	37 000	38 000
Omaaktsiate mõju perioodi lõpus	-460	-450
<b>Kaalutud keskmine lihtaktsiate arv perioodi jooksul</b>	<b>36 858</b>	<b>37 810</b>

tuhandetes eurodes	2016	2015
Perioodi kasum, emaettevõtte omanike osa	8 273	9 689
Tavakasum aktsia kohta (eurodes)	0,22	0,26
Lahustatud kasum aktsia kohta (eurodes)	0,22	0,26

Lahustatud kasum aktsia kohta ei erine tavakasumist aktsia kohta, kuna AS-il Silvano Fashion Group puuduvad finantsinstrumendid, mis võimaldavad lahustada tavakasumit aktsia kohta.

**Lisa 17 Müügitulu**

tuhandetes eurodes	2016	2015
Tulu hulgemüügist	42 061	49 475
Tulu jaemüügist	15 724	15 711
Allhange ja teenused	102	54
Muu müük	5	14
<b>Kokku</b>	<b>57 892</b>	<b>65 254</b>

**Lisa 18 Müüdüd toodangu kulu**

tuhandetes eurodes	2016	2015
Toomaterjal	15 067	16 036
Ostetud kaubad	754	2 105
Ostetud teenused	1 909	2 996
Personalikulu	6033	7 165
Kulum	691	877
Üür ja kommunaalkulud	439	486
Muud tootmiskulud	880	910
Varude muutus	560	4 162
<b>Kokku</b>	<b>26 333</b>	<b>34 737</b>

Kontserni palgakulud ja keskmine töötajate arv on toodud Lisas 20.

**Lisa 19 Turustuskulud**

tuhandetes eurodes	2016	2015
Reklaami- ja turunduskulud	581	664
Palgakulu	3 657	3 978
Ladustamine ja pakendamine	81	40
Rendikulud (lisa 23)	2 385	2 059
Transporditeenused	202	208
Kulum	695	991
Kommunaalkulud	480	447
Kasutatud materjalid	586	413
Töölähetuskulud	68	77
Ebatöenäoliselt laekuvate nõuete kulu (lisa 5)	4	21
Jaemüügi panga teenustasud	213	128
Muud kulud	441	336
<b>Kokku</b>	<b>9 393</b>	<b>9 362</b>

Kontserni palgakulud ja keskmine töötajate arv on toodud Lisas 20.

**Lisa 20 Üldhalduskulud**

tuhandetes eurodes	2016	2015
Palgakulu	1 940	2 801
Juhtkonna palgad	811	928
Kulum	271	403
Rendi- ja kommunaalkulud (lisa 23)	551	602
Konsultatsiooni- ja nõustamiskulud	206	228
IT-kulud	169	191
Panga- ja börsitasud	242	305
Töölähetuskulud	125	144
Kontorikulud	73	52
Kommunikatsioonikulud	64	68
Kindlustus	45	84
Muud kulud	349	357
<b>Kokku</b>	<b>4 846</b>	<b>6 163</b>

<b>Palgakulu kokku</b>	<b>2016</b>	<b>2015</b>
tuhandetes eurodes		
Palgakulu	8 973	10 824
Maksud	2 657	3 120
Palgakulu kokku	11 630	13 944
Keskmine töötajate arv aruande perioodil	2 104	2 397

**Lisa 21 Muud ärikulud**

tuhandetes eurodes	<b>2016</b>	<b>2015</b>
Sotsiaalhüvitised töötajatele	308	500
Muud maksud	251	280
Väheväärtuslik materjal	166	121
Kulud annetustele	3	6
Kulum	177	224
Muud kulud	219	94
<b>Kokku</b>	<b>1 124</b>	<b>1 225</b>

Sotsiaalhüvitised töötajatele hõlmavad kulusid seoses sotsiaalprogrammide ja muude töötajatele ettenähtud hüvitistega (peamiselt Valgevenes) ning kulusid seoses sotsiaalse taristu ja töötajate ühiselamute ning esmaabipunkti ja söökla haldamisega.

**Lisa 22 Finantstulud ja -kulud**

tuhandetes eurodes	<b>2016</b>	<b>2015</b>
<b>Muud finantstulud ja -kulud</b>		
Intressitulud laenudelt	1	4
Intressitulud pangadeposiididelt	145	227
Muud finantstulud	60	164
Muud finantskulud	-57	-21
<b>Muud finantstulud ja -kulud kokku</b>	<b>149</b>	<b>374</b>
<b>Tulud/kulud välisvaluuta konverteerimisest</b>	<b>-5 094</b>	<b>1 746</b>
<b>Finantstulud ja -kulud kokku</b>	<b>-4 945</b>	<b>2 120</b>

Erinevus võrreldes 2015 aastaga on suuremas osas tingitud valuutakursi kõikumistest Valgevene ja Venemaa valuutade osas.

**Lisa 23 Kasutusrent****Kontsern kui rentnik**

2016. aastal tasus kontsern kasutusrendimakseid kaupluseruumide, büroo- ja tootmishoonete ning masinate ja seadmete eest. Kasutusrendikulud olid 2016. aastal kokku 2 849 tuhat eurot (2015. aastal 2 596 tuhat eurot). Mõlemal aastal ei sisaldanud rendilepingud olulisi piiranguid.

Mittekatkestatava kasutusrendi rendimaksete miinimumsummad on kindlaks määratud rendilepingute mittekatkestatavate perioodide põhjal.

tuhandetes eurodes

**31. detsembri seisuga**

<b>Kasutusrendimaksete miinimumsummad</b>	<b>2016</b>	<b>2015</b>
Tähtajaga kuni 1 aasta	906	1 136
Tähtajaga 1 kuni 5 aastat	226	421
Tähtajaga üle 5 aasta	0	0
<b>Kokku</b>	<b>1 132</b>	<b>1 557</b>

**Kontsern kui rendileandja**

Kontsernil kui rendileandjal ei ole sõlmitud katkestamatuid kasutusrendi lepinguid.

Kontsern annab ruume rendile kasutusrendi tingimustel. 2016. aastal saadi kasutusrendi tulu 203 tuhat eurot (2015. aastal 239 tuhat eurot). 2016. aasta 31. detsembri seisuga moodustab kontserni poolt rendileantud materiaalsete

põhivarade raamatupidamislik jääkväärtus 13 tuhat eurot (2015. aastal 13 tuhat eurot). Detailsem info rendipindade kohta on Lisas 12.

## Lisa 24 Tegevussegmentid

Kontserni segmentide kindlaksmääramisel lähtutakse perioodilistest aruannetest, mida emaettevõtte juhatus ja nõukogu jooksvalt jälgivad ja analüüsivad.

Nõukogu analüüsib äritegevust põhiliselt tegevuse aspektidest, jälgides eraldi hulгимүүgi ja jaemүүgi valdkonna tegevusi.

- Hulгимүүgi segmenti kuulub naistepesu ostmine, tootmine ja turustamine kontserniväliste hulгимүүgiklientide kaudu ja jaemүүgisegmentile. Kontserni tootmisrajatised asuvad Lätis ja Valgevenes.
- Jaemүүgi segmenti kuulub naistepesu ostmine hulгимүүgisegmentilt ja edasine müük kontserni jaemүүgivõrgu kaudu Lätis ja Valgevenes.
- Valdusfirmade ning logistikakeskuse tegevused, varad ja kohustused on avaldatud eraldi pealkirja all "Jaotamata".
- Segmentide vaheline käive sisaldab nii müüke teistele segmentidele kui müüke samale segmentile.

Hulгимүүgi ja jaemүүgi segmentid on omavahel tugevalt seotud peamiselt kaupade müügi kaudu hulгимүүgi segmentist edasimүүgiks omaenda jaemүүgivõrgus. Mõlema avalikustatava segmenti arvestuspõhimõtted on samad. Juhtkonna hinnangul ei erinenud tehingutes segmentide vahel rakendatud hinnad oluliselt turuhindadest.

Tegevustulemuste mõõtmisel on aluseks võetud segmenti müügitulu, segmenti kasum enne intresse, maksud ja amortisatsioon (EBITDA) ning segmenti puhaskasum. EBITDA on kasum enne kulumit, finantstulusid ja -kulusid ning kasumit (kahjumit) rahaliste vahendite netopositsioonist. Need mõõdikud on toodud sisearuannetes, mida vaatavad läbi juhatus ja nõukogu. Tegevustulemusi mõõdetakse segmenti EBITDA abil, kuna juhtkond leiab, et selline informatsioon on konkreetse segmenti tulemuste hindamisel kõige asjakohasem võrreldes teiste samas tööstusharus tegutsevate majandusüksustega.

Intressitulud ja -kulud ei ole tegevussegmentide põhitegevusalaks ning neid juhatusel ei esitata ega kasutata juhatusel poolt kriteeriumina segmentide tegevustulemuste hindamisel. Seetõttu on intressitulud ja -kulud kajastatud netosummas.

Jagamatud tulud sisaldavad tulu teenuste osutamisest, komisjonitasudest ja renditulu.

### Tegevussegmentid 2016

tuhandetes eurodes	Naistepesu jaemүүк	Naistepesu hulгимүүк	Segmentid kokku	Jaota mata	Elimineeri- mised	Kokku
Müügitulu kontsernivälistelt klientidelt	15 724	42 066	57 790	102	0	57 892
Segmentide vaheline käive	0	37 355	37 355	3 748	-41 103	0
<b>EBITDA</b>	<b>4 672</b>	<b>13 204</b>	<b>17 876</b>	<b>554</b>		<b>18 430</b>
Põhivara kulum	-75	-1 235	-1 310	-577	0	-1 887
<b>Ärikasum/kahjum, EBIT</b>	<b>4 597</b>	<b>11 969</b>	<b>16 566</b>	<b>-23</b>	<b>0</b>	<b>16 543</b>
Osalus kapitaliosaluse meetodil kajastatud investeeringute kasumis või kahjumis	0	22	22	0	0	22
Finantstulud ja -kulud kokku	-88	-2 081	-2 169	-2 776	0	-4 945
Tulumaks	-566	-2 547	-3 113	-611	0	-3 724
<b>Puhaskasum</b>	<b>3 943</b>	<b>7 363</b>	<b>11 306</b>	<b>-3 410</b>	<b>0</b>	<b>7 896</b>
Investeeringud kapitaliosaluse meetodil kajastatud investeeringutesse	0	19	19	0	0	19
Muud tegevussegmenti varad	3 107	44 010	47 117	9 009	0	56 126
Avalikustatava segmenti kohustused	355	7 999	8 354	434	0	8 788
Investeeringud põhivarasse	541	442	983	13	0	996
Töötajate arv aruandekuupäeva seisuga	480	1 644	2 124	39	0	2 163

Initsialiseeritud ainult identifitseerimiseks  
 Initialled for the purpose of identification only  
 Initsiaalid/initials R.T.  
 Kuupäev/date 28.04.2017  
 PricewaterhouseCoopers, Tallinn



**Tegevussegmendid 2015**

tuhandetes eurodes	Naistepesu jaemüük	Naistepesu hulgimüük	Segmendid kokku	Jaotamata	Elimineeri- mised	Kokku
Müügitulu kontserniväliselt klientidelt	15 712	49 488	65 200	54	0	65 254
Segmentide vaheline käive	0	41 407	41 407	4 879	-46 286	0
<b>EBITDA</b>	<b>2 437</b>	<b>13 004</b>	<b>15 441</b>	<b>1 186</b>	<b>0</b>	<b>16 627</b>
Põhivara kulum	-145	-1 507	-1 652	-850	0	-2 502
<b>Ärikasum/kahjum, EBIT</b>	<b>2 292</b>	<b>11 497</b>	<b>13 789</b>	<b>336</b>	<b>0</b>	<b>14 125</b>
Osalus kapitaliosaluse meetodil kajastatud investeeringute kasumis või kahjumis	0	-79	-79	0	0	-79
Finantstulud ja -kulud kokku	-66	3 255	3 189	-1 069	0	2 120
Tulumaks	-140	-2 540	-2 680	-2 866	0	-5 546
Kasum/kahjum rahaliste vahendite netopositsioonist						
<b>Puhaskasum</b>	<b>2 086</b>	<b>12 133</b>	<b>14 219</b>	<b>-3 599</b>	<b>0</b>	<b>10 620</b>
Investeeringud kapitaliosaluse meetodil kajastatud investeeringutesse	0	1	1	0	0	1
Muud tegevussegmendi varad	2 638	30 433	33 071	20 564	0	53 635
Avalikustatava segmendi kohustused	511	8 690	9 201	458	0	9 659
Investeeringud põhivarasse	32	712	744	90	0	834
Töötajate arv aruandekuupäeva seisuga	361	1 642	2 003	42	0	2 045

**Informatsioon geograafiliste piirkondade kohta**

Segmendi müügitulu arvestamisel lähtutakse klientide geograafilisest paiknemisest, segmendi varade puhul varade geograafilisest paiknemisest.

Geograafilised segmendid tuhandetes eurodes	Müügitulu 2016	Müügitulu 2015	Põhivara 31.12.2016	Põhivara 31.12.2015
Venemaa	31 884	34 507	1 196	194
Valgevene	17 571	20 895	11 962	12 186
Ukraina	1 660	2 060	1	1
Balti riigid	1 399	1 832	285	384
Muud riigid	5 378	5 960	24	0
<b>Kokku</b>	<b>57 892</b>	<b>65 254</b>	<b>13 468</b>	<b>12 765</b>

**Lisa 25 Tehingud seotud osapooltega**

Seotud osapoolteks loetakse järgmisi osapooli:

- aktsionärid, kellel on otseselt või kaudselt hääleõigus emaettevõttes või selle tütarettevõtetes, mis annab neile olulise mõju emaettevõtte või selle tütarettevõtte üle, ja nende kontrolli alla olevad ettevõtted;
- sidusettevõtted – ettevõtted, mille üle emaettevõttel või selle tütarettevõtetel on oluline mõju;
- emettevõtte ja selle tütarettevõtte juhatuse ja nõukogu liikmed ja nende lähedased pereliikmed ning ettevõtted, mis on nende kontrolli või olulise mõju all.

Kontserni omanikeks on juriidilised ja füüsilised isikud ning ükski aktsionär ei oma ainuisikuliselt kontrolli kontserni tegevuse üle. Juhtkonna hinnangul ei erinenud tehingutes seotud osapooltega rakendatud hinnad oluliselt turuhindadest.

Kontsern ei tunnustatud ebatõenäoliseks laekuvaks hinnatud nõudeid sidusettevõtetele seisuga 31. detsember 2016 ega ka seisuga 31. detsember 2015.

<b>Kaupade ja teenuste müük</b>		
tuhandetes eurodes	<b>2016</b>	<b>2015</b>
Sidusettevõtted	915	910
<b>Kokku</b>	<b>915</b>	<b>910</b>
<b>Saldod seotud osapooltega</b>		
tuhandetes eurodes	<b>31.12.2016</b>	<b>31.12.2015</b>
Nõuded sidusettevõtetele	131	88
<b>Kokku</b>	<b>131</b>	<b>88</b>
<b>Hüvitised kontserni juhtkonnale (sh tütarettevõtete juhtkonnad)</b>		
tuhandetes eurodes	<b>12m 2016</b>	<b>12m 2015</b>
Tasud ja hüvitised	811	1 321
<b>Kokku</b>	<b>811</b>	<b>1 321</b>

Juhatuse liikmete lepingu lõppemisel või lõpetamisel ei ole juhatuse liikmetele ettenähtud hüvitisi.

## Lisa 26 Emaettevõtte eraldiseisvad finantsaruanded

Vastavalt Eesti raamatupidamise seadusele on konsolideeritud majandusaastaruande lisades avaldatud informatsioon konsolideeriva üksuse konsolideerimata põhjaruannete kohta. Emaettevõtte põhjaruanded on koostatud kasutades samu arvestusmeetodeid ja hindamisaluseid, mida on kasutatud konsolideeritud aruannete koostamisel, v.a tütarettevõtted, mida kajastatakse emaettevõtte konsolideerimata põhjaruannetes soetusmaksumuse meetodil (miinus väärtuse langus).

### Finantsseisundi aruanne

tuhandetes eurodes	<b>31.12.2016</b>	<b>31.12.2015</b>
<b>VARAD</b>		
<b>Käibevara</b>		
Raha ja raha ekvivalendid	2 197	10 780
Nõuded ostjate vastu ja muud nõuded	359	714
<b>Käibevara kokku</b>	<b>2 556</b>	<b>11 494</b>
<b>Põhivara</b>		
Investeeringud tütarettevõtetesse	24 162	24 802
Immateriaalne põhivara	9	2
Materiaalne põhivara	1	2
<b>Põhivara kokku</b>	<b>24 172</b>	<b>24 806</b>
<b>VARAD KOKKU</b>	<b>26 728</b>	<b>36 300</b>
<b>KOHUSTUSED JA OMAKAPITAL</b>		
<b>Lühiajalised kohustused</b>		
Võlad tarnijatele ja muud võlad	44	14
Maksuvõlad	12	14
<b>Lühiajalised kohustused kokku</b>	<b>56</b>	<b>28</b>
<b>Kohustused kokku</b>	<b>56</b>	<b>28</b>
<b>Omakapital</b>		
Aktsiakapital	11 100	11 400
Ülekurss	10 787	11 914
Omaaktsiad	-998	-579
Kohustuslik reservkapital	1 306	1 306
Katmata kahjum	4 477	12 231
<b>Omakapital kokku</b>	<b>26 672</b>	<b>36 272</b>
<b>KOHUSTUSED JA OMAKAPITAL KOKKU</b>	<b>26 728</b>	<b>36 300</b>

Initsialiseeritud ainult identifitseerimiseks Initialled for the purpose of identification only Initsiaalid/initials <u>R.T.</u> Kuupäev/date <u>28.04.2017</u> PricewaterhouseCoopers, Tallinn
---

**Kasumiaruanne**

tuhandetes eurodes	2016	2015
Üldhalduskulud	-455	-393
Muud äritulud	733	764
<b>Ärikasum</b>	<b>278</b>	<b>371</b>
Tulu/kulu valuutakursi muutustest	-8	-3 063
Muud finantstulud/ kulud	1 371	16 824
<b>Finantstulud kokku</b>	<b>1 363</b>	<b>13 761</b>
<b>Kasum enne tulumaksu</b>	<b>1 641</b>	<b>14 132</b>
Tulumaks	-197	-1 531
<b>Aruandeaasta kasum</b>	<b>1 444</b>	<b>12 601</b>
<b>Aruandeaasta koondkasum kokku</b>	<b>1 444</b>	<b>12 601</b>

**Rahavoogude aruanne**

tuhandetes eurodes	2016	2015
<b>Rahavood äritegevusest</b>		
<b>Puhaskasum</b>	<b>1 444</b>	<b>12 601</b>
Korrigeerimised:		
Põhivara kulum ja amortisatsioon	3	3
Finantstulud ja -kulud kokku	-1 363	-13 761
Tulumaksu kulu	197	1 531
Äritegevusega seotud nõuete ja ettemaksete muutus	263	-199
Äritegevusega seotud kohustuste ja ettemaksete muutus	28	-15
Makstud tulumaks	-197	-1531
<b>Kokku rahavood äritegevusest</b>	<b>375</b>	<b>-1 371</b>
<b>Rahavood investeerimistegevusest</b>		
Saadud intressid	18	12
Saadud dividendid	2 203	21 457
Antud laenud	-150	-150
Laekunud investeringute müügist	28	68
Tasutud immateriaalse põhivara soetamisel	-9	0
Tütarettevõtete aktsiate soetus	-3	-4 100
<b>Kokku rahavood investeerimistegevusest</b>	<b>2 087</b>	<b>17 287</b>
<b>Rahavood finantseerimistegevusest</b>		
Makstud dividendid	-9 199	-3 791
Omaaktsiate omandamine	-1 846	-1 447
<b>Kokku rahavood finantseerimistegevusest</b>	<b>-11 045</b>	<b>-5 238</b>
<b>Raha ja raha ekvivalentide muutus</b>	<b>-8 583</b>	<b>10 678</b>
<b>Raha ja raha ekvivalendid perioodi alguses</b>	<b>10 780</b>	<b>102</b>
Valuutakursi muutuste mõju rahale	0	-10
<b>Raha ja raha ekvivalendid perioodi lõpus</b>	<b>2 197</b>	<b>10 780</b>

Initsialiseeritud ainult identifitseerimiseks  
 Initialled for the purpose of identification only  
 Initsiaalid/initials R.T.  
 Kuupäev/date 28.04.2017  
 PricewaterhouseCoopers, Tallinn

**Omakapitali muutuste aruanne**

tuhandetes eurodes	Aksia- kapital	Ülekurs	Oma- aktsiad	Kohustuslik reservkapital	Jaotamata kasum	Kokku
<b>Saldo 2014. aasta 31. detsembri seisuga</b>	<b>11 700</b>	<b>13 066</b>	<b>-585</b>	<b>1 306</b>	<b>3 423</b>	<b>28 910</b>
Makstud dividendid	0	0	0	0	-3 791	-3 791
Omaaktsiate tagasiost	0	0	-1 447	0	0	-1 447
Omaaktsiate tühistamine	-300	-1 153	1 453	0	0	0
Aruandeaasta kasum	0	0	0	0	12 601	12 601
<b>Saldo 2015. aasta 31. detsembri seisuga</b>	<b>11 400</b>	<b>11 914</b>	<b>-579</b>	<b>1 306</b>	<b>12 232</b>	<b>36 273</b>
Valitseva ja olulise mõju all olevate osaluste bilansiline väärtus						-24 802
Valitseva ja olulise mõju all olevate osaluste bilansiline väärtus arvestatuna kapitaliosaluse meetodil						28 607
<b>Korrigeeritud konsolideerimata omakapital 2015. aasta 31. detsembri seisuga</b>						<b>40 078</b>
Makstud dividendid	0	0	0	0	-9 199	-9 199
Omaaktsiate tagasiost	0	0	-1 846	0	0	-1 846
Omaaktsiate tühistamine	-300	-1 127	1 427	0	0	0
Aruandeaasta kasum	0	0	0	0	1 444	1 444
<b>Saldo 2016. aasta 31. detsembri seisuga</b>	<b>11 100</b>	<b>10 787</b>	<b>-998</b>	<b>1 306</b>	<b>4 477</b>	<b>26 672</b>
Valitseva ja olulise mõju all olevate osaluste bilansiline väärtus						-24 162
Valitseva ja olulise mõju all olevate osaluste bilansiline väärtus arvestatuna kapitaliosaluse meetodil						42 726
<b>Korrigeeritud konsolideerimata omakapital 2016. aasta 31. detsembri seisuga</b>						<b>45 236</b>

**JUHATUSE JA NÕUKOGU DEKLARATSIOON**

Juhatus on koostanud AS-i Silvano Fashion Group tegevusaruande, konsolideeritud raamatupidamise aastaaruande ja kasumi jaotamise ettepaneku 2016. aasta 31. detsembril lõppenud majandusaasta kohta vastavalt kehtivatele raamatupidamise standarditele ning koostatud raamatupidamisaruanne annab õige ja õiglase ülevaate kontserni kui terviku varadest, kohustustest, finantsseisundist ja kasumist.

AS-i Silvano Fashion Group nõukogu on vaadanud üle juhatuse koostatud konsolideeritud majandusaasta aruande, mis koosneb tegevusaruandest, konsolideeritud raamatupidamise aastaaruandest, juhatuse kasumi jaotamise ettepanekust ja sõltumatu vandeaudiitori aruandest ning on 2016. a konsolideeritud majandusaasta aruande tildkoosolekule esitamiseks heaks kiitnud.



Kati Kusmin  
Juhatuses liige  
27. Aprill 2017



Jarek Särgava  
Juhatuses liige  
27. Aprill 2017

Toomas Tool	Nõukogu esimees	_____	_____2017
Ants Susi	Nõukogu liige	_____	_____2017
Mart Mutso	Nõukogu liige	_____	_____2017
Risto Mägi	Nõukogu liige	_____	_____2017
Stephan David Balkin	Nõukogu liige	_____	_____2017

# ***Sõltumatu vandeaudiitori aruanne***

## ***Silvano Fashion Group AS aktsionäridele***

---

### ***Meie arvamus***

Meie arvates kajastab konsolideeritud raamatupidamise aastaaruanne kõigis olulistes osades õiglaselt Silvano Fashion Group AS-i ja selle tütarettevõtete (koos Kontsern) konsolideeritud finantsseisundit seisuga 31. detsember 2016 ning sellel kuupäeval lõppenud majandusaasta konsolideeritud finantstulemust ja konsolideeritud rahavoogusid kooskõlas rahvusvaheliste finantsaruandluse standarditega, nagu need on vastu võetud Euroopa Liidu poolt.

---

### ***Mida me auditeerisime***

Kontserni konsolideeritud raamatupidamise aastaaruanne sisaldab:

- konsolideeritud finantsseisundi aruannet seisuga 31. detsember 2016;
- konsolideeritud kasumiaruannet ja koondkasumi aruannet eeltoodud kuupäeval lõppenud majandusaasta kohta;
- konsolideeritud rahavoogude aruannet eeltoodud kuupäeval lõppenud majandusaasta kohta;
- konsolideeritud omakapitali muutuste aruannet eeltoodud kuupäeval lõppenud majandusaasta kohta; ja
- konsolideeritud raamatupidamise aastaaruande lisasid, mis sisaldavad oluliste arvestuspõhimõtete kokkuvõtet ja muud selgitavat infot.

---

### ***Arvamuse alus***

Viisime auditi läbi kooskõlas rahvusvaheliste auditeerimisstandarditega (ISA-d). Meie kohustused vastavalt nendele standarditele on täiendavalt kirjeldatud meie aruande osas „Audiitori kohustused seoses konsolideeritud raamatupidamise aastaaruande auditiga“.

Usume, et kogutud auditi tõendusmaterjal on piisav ja asjakohane meie arvamuse avaldamiseks.

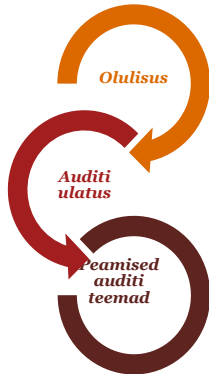
---

### ***Sõltumatus***

Oleme Kontsernist sõltumatud kooskõlas Rahvusvaheliste Arvestusekspertide Eetikakoodeksite Nõukogu (IESBA) poolt välja antud kutseliste arvestusekspertide eetikakoodeksiga (IESBA koodeks) ja Eesti Vabariigi audiitortegevuse seaduses sätestatud eetikanõuetega. Oleme täitnud oma muud eetikaalased kohustused vastavalt IESBA koodeksile ja Eesti Vabariigi audiitortegevuse seaduse eetikanõuetele.

## Ülevaade meie auditist

### Kokkuvõte



#### Olulisus

Auditi olulisus Kontserni tasandil on 654 tuhat eurot, mis on määratud kui 5% kasumist enne tulumaksu, mida on korrigeeritud oluliste ühekordsete tulude ja kuludega.

#### Auditi ulatus

Meie või teised PwC võrgustiku audiitorid, lähtudes meie instruksioonidest, teostasid täismahus auditi valitud tütarettevõtete osas ja spetsiifilisi protseduure ülejäänud tütarettevõtete oluliste saldode osas. Kontserni tasemel kontrollisime konsolideerimist ning teostasime täiendavad analüütilised protseduurid nende saldode osas, mida eespool nimetatud protseduurid ei hõlmanud, et veenduda konsolideeritud finantsaruandlust mõjutavate väärkajastamiste puudumises.

#### Peamine auditi teema

- Varude hindamine

Oma auditi kujundamisel määrasime me olulisuse ja hindasime olulise väärkajastamise riske konsolideeritud raamatupidamise aastaaruandes. Erilist tähelepanu pöörasime valdkondadele, kus juhatuse on kasutanud subjektiivseid hinnanguid, näiteks oluliste raamatupidamislike hinnangute puhul, mis tuginesid eeldustele ja tulevikusündmustele, mis on oma olemuselt ebakindlad. Nagu kõikides oma auditites, tegelesime riskiga, et juhtkond eirab sisekontrollisüsteemi, hinnates muu hulgas seda, kas on asjaolusid, mis viitavad pettusest tuleneda võivale olulise väärkajastamise riskile.

#### Olulisus

Meie auditi ulatust mõjutas meie poolt määratud olulisus. Auditi eesmärgiks on omandada põhjendatud kindlustunne selle kohta, et konsolideeritud raamatupidamise aastaaruanne ei sisalda olulisi väärkajastamisi. Väärkajastamised võivad tuleneda pettusest või veast. Neid loetakse oluliseks siis, kui võib põhjendatult eeldada, et need võivad kas üksikult või koos mõjutada kasutajate poolt konsolideeritud raamatupidamise aastaaruande alusel tehtavaid majanduslikke otsuseid.

Tuginedes oma professionaalsele hinnangule määrasime olulisusele, sealhulgas konsolideeritud raamatupidamise aastaaruande kui terviku olulisusele, teatud numbrilised piirmäärad, mis on toodud alljärgnevas tabelis. Need numbrilised piirmäärad koos kvalitatiivsete kaalutlustega aitasid meil määrata meie auditi ulatust ja meie auditiprotseduuride olemust, ajastust ja mahtu ning hinnata väärkajastamiste mõju raamatupidamise aastaaruandele kui tervikule nii eraldiseisvalt kui summeerituna.

#### Kontserni olulisus

654 tuhat eurot

#### Kuidas me selle määrasime

5% kasumist enne tulumaksu, mida on korrigeeritud oluliste ühekordsete tulude ja kuludega (milleks 2016. aastal oli depositeidelt teenitud valuutakursi muutuse kahjum summas 1 401 tuhat eurot).

#### Rakendatud olulisuse kriteeriumi põhjendus

Pidasime kasumit enne tulumaksu sobivaks aluseks olulisuse arvutamisel, kuna meie hinnangul on see põhiliseks tulemusmõõdikuks nii juhatuse jaoks kui ka väliste huvigruppide jaoks.



## **Peamised auditi teemad**

Peamised auditi teemad on valdkonnad, mis olid meie professionaalse hinnangu kohaselt käesoleva perioodi konsolideeritud raamatupidamise aastaaruande auditis kõige olulisemad. Neid valdkondi käsitleti konsolideeritud raamatupidamise aastaaruande kui terviku auditeerimise ja sellele arvamuse avaldamise kontekstis ning me ei avalda nende valdkondade kohta eraldi arvamust.

### **Peamine auditi teema**

#### **Varude hindamine**

(täiendav info lisas 2 „Kokkuvõte olulisematest arvestuspõhimõtetest“, lisas 3 „Olulised arvestuspõhimõtted, hinnangud ja ebakindlused“ ning lisas 9 „Varud“)

Varusid kajastatakse bilansis kas soetusmaksumuses või neto realiseerimisväärtuses, sõltuvalt sellest, kumb on madalam. Seisuga 31. detsember 2016 oli varude bilansiline maksumus kokku 16,2 miljonit eurot.

Kontsern toodab ja müüb naistepesu turgudel, mis on nii aruandeperioodil kui ka möödunud aastatel kogunud negatiivseid arenguid. Kuna naistepesu nõudlust mõjutavad muutuvad tarbijaootused ning moesuunad ja tarbijaid võivad omakorda mõjutada kohaliku majanduskeskkonna negatiivsed arengud, siis on varude neto realiseerimisväärtuse arvestus hinnanguline.

Hinnangud tuginevad nii juhtkonna ootustel tuleviku müügi- ja kampaaniaplaanide osas kui ka ajaloolistel müügitulemustel. Hinnanguid korrigeeritakse ka vastavalt bilansipäevajärgse müügi tegelikele tulemustele, võttes arvesse kogu olemasolevat informatsiooni kuni konsolideeritud majandusaasta aruande kinnitamiseni.

Varude olulisuse ja hindamisega kaasneva ebakindluse tõttu on antud valdkond meie hinnangul auditi peamiseks teemaks.

### **Kuidas me tegelesime peamise auditi teemaga oma auditis**

Keskendusime nii juhtkonna poolt neto realiseerimisväärtuse hindamisel kasutatud spetsiifiliste sisendite kontrollile kui ka leitud neto realiseerimisväärtuse põhjendatuse testimisele, lähtudes nii varasematest kui bilansipäevajärgsetest müügitulemustest. Muuhulgas teostasime järgmised auditi protseduurid:

- Vaatasime üle Kontserni arvestuspõhimõtted varude neto realiseerimisväärtuse määramise osas ning hindasime, kas juhatause poolt rakendatud eeldused on kooskõlas antud põhimõtetega.
- Hindasime neto realiseerimisväärtuse arvestuse korrektsust ning kontrollisime selles kasutatud põhilisi sisendeid ja hinnanguid, võrreldes neid Kontserni varasemate tulemuste ning sisemiste tootmis- ja müügiplaanidega. Võrdlesime kasutatud sisendeid ja hinnanguid ka juhtkonna ning võtmetöötajatega tehtud intervjuude tulemustega.
- Arvutasime sõltumatult välja eeldatava varude allahindluse, rakendades varasemaid müügitulemusi bilansipäeval eksisteerivatele varudele, võttes arvesse nende profiili ning vanust, ja võrdlesime saadud tulemust juhtkonna arvutustega.
- Kontrollisime valimi alusel aasta lõpu varude bilansipäevajärgseid müügihindasid hindamaks bilansipäevajärgsete sündmuste mõju varude neto realiseerimisväärtusele.

Me ei tuvastanud teavet, mis oleks vastuolus juhtkonna poolt kasutatud eeldustega. Tutvusime avalikustatud informatsiooniga ning leidsime, et see on kooskõlas IFRS nõuetega ja auditis kogutud tõendusmaterjaliga.



### ***Kuidas me kujundasime oma auditi ulatuse***

Kujundasime oma auditi ulatuse eesmärgiga teha piisavalt tööd, võimaldamaks meil avaldada arvamust konsolideeritud raamatupidamise aastaaruande kui terviku kohta, võttes arvesse Kontserni struktuuri, raamatupidamisprotsesse ja kontrolliprotseduure, ning tööstusharu, milles Kontsern tegutseb.

Kontsern koosneb mitmest tütarettevõttest, mis tegutsevad peamiselt Venemaal, Valgevenes, Ukrainas ning Baltikumis (vaata lisa 6). Lähtudes meie hinnangutest riski ja olulisuse osas, teostasime valitud ettevõtetele täismahus auditi, võttes arvesse iga ettevõtte suurusest tulenevat suhtelist mõju Kontsernile ja selle finantsaruandluse eraldiseisvatele kirjetele. Silvano Fashion ZAO, Silvano Fashion OOO, Milavitsa SP ZAO ja Lauma Lingerie AS osas viidi läbi täismahus audit PwC võrgustiku audiitorettevõtete poolt, lähtudes meie poolt ette antud instruktsioonidest. Silvano Fashion Group AS osas viisime täismahus auditiprotseduurid kontserniaudiitorina läbi ise. Ülejäänud tütarettevõtete osas viisime läbi täiendavaid auditiprotseduure, mis olid peamiselt seotud raha ja raha ekvivalentidega ning õiglasest väärtuses kajastatud põhivaradega.

Kus töö oli teostatud PwC võrgustiku audiitorettevõtete poolt, hindasime, kas ja millises mahus on vajalik meie osalemine nende ettevõtete auditites saamiseks veendumust piisava ja sobiva auditi tõendusmaterjali olemasolu osas, et anda audiitori aruanne Kontserni raamatupidamise aastaaruande kui terviku osas. Kontserni raamatupidamise aastaaruandele antava audiitori aruande jaoks tehtavad auditiprotseduurid, nende olemus, ajastus ning ulatus on paika pandud ning jälgitud meie poolt läbi pideva suhtluse PwC võrgustiku audiitorettevõtete ja nende tööpaberite kontrolli.

---

### ***Muu informatsioon***

Juhatus vastutab muu informatsiooni eest, mis sisaldub konsolideeritud majandusaasta aruandes lisaks konsolideeritud raamatupidamise aastaaruandele ja meie audiitori aruandele.

Meie arvamus konsolideeritud raamatupidamise aastaaruande kohta ei hõlma muud informatsiooni ja me ei avalda muu informatsiooni kohta kindlustandvat arvamust.

Konsolideeritud raamatupidamise aastaaruande auditeerimise käigus on meie kohustus lugeda muud informatsiooni ja kaaluda seda tehes, kas muu informatsioon sisaldab olulisi vasturääkivusi konsolideeritud raamatupidamise aruandega või meie poolt auditi käigus saadud teadmistega või tundub muul viisil olevat oluliselt väärkajastatud. Kui me teeme tehtud töö põhjal järelduse, et muu informatsioon on oluliselt väärkajastatud, oleme kohustatud selle info oma aruandes välja tooma. Meil ei ole sellega seoses midagi välja tuua.

---

### ***Juhatus ja nende, kelle ülesandeks on Kontserni valitsemine, kohustused seoses konsolideeritud raamatupidamise aastaaruandega***

Juhatus vastutab konsolideeritud raamatupidamise aastaaruande koostamise ja õiglase esitamise eest kooskõlas rahvusvaheliste finantsaruandluse standarditega, nagu need on vastu võetud Euroopa Liidu poolt, ja sellise sisekontrollisüsteemi rakendamise eest, nagu juhatus peab vajalikuks, võimaldamaks pettusest või veast tulenevate oluliste väärkajastamisteta konsolideeritud raamatupidamise aastaaruande koostamist.

Konsolideeritud raamatupidamise aastaaruande koostamisel on juhatus kohustatud hindama Kontserni jätkusuutlikkust, avalikustama vajadusel infot tegevuse jätkuvusega seotud asjaolude kohta ja kasutama tegevuse jätkuvuse printsiipi, välja arvatud juhul, kui juhatus kavatseb Kontserni likvideerida või tegevuse lõpetada või tal puudub realistlik alternatiiv eelnimetatud tegevustele.

Need, kelle ülesandeks on valitsemine, vastutavad Kontserni finantsaruandlusprotsessi üle järelevalve teostamise eest.

---

## ***Audiitori kohustused seoses konsolideeritud raamatupidamise aastaaruande auditiga***

Meie eesmärk on saada põhjendatud kindlus selle kohta, kas konsolideeritud raamatupidamise aastaaruanne tervikuna on pettusest või veast tulenevate oluliste väärkajastamisteta, ja anda välja audiitori aruanne, mis sisaldab meie arvamust. Kuigi põhjendatud kindlus on kõrgetasemeline kindlus, ei anna ISA-dega kooskõlas läbiviidud audit garantiid, et oluline väärkajastamine alati avastatakse. Väärkajastamised võivad tuleneda pettusest või veast ja neid peetakse oluliseks siis, kui võib põhjendatult eeldada, et need võivad kas üksikult või koos mõjutada kasutajate poolt konsolideeritud raamatupidamise aastaaruande alusel tehtavaid majanduslikke otsuseid.

Kooskõlas ISA-dega läbiviidud auditi käigus kasutame me kutsealast otsustust ja säilitame kutsealase skeptitsismi. Samuti me:

- tuvastame ja hindame riske, et konsolideeritud raamatupidamise aastaaruandes võib olla olulisi väärkajastamisi tulenevalt pettusest või veast, kavandame ja teostame auditiprotseduure vastavalt tuvastatud riskidele ning kogume piisava ja asjakohase auditi tõendusmaterjali meie arvamuse avaldamiseks. Pettusest tuleneva olulise väärkajastamise mitteavastamise risk on suurem kui veast tuleneva väärkajastamise puhul, sest pettus võib tähendada varjatud kokkuleppeid, võltsimist, tahtlikku tegevusetust, vääresitiste tegemist või sisekontrollisüsteemi eiramist;
- omandame arusaama auditi kontekstis asjakohasest sisekontrollisüsteemist, selleks, et kujundada auditiprotseduure sobivalt antud olukorrale, kuid mitte selleks, et avaldada arvamust Kontserni sisekontrollisüsteemi tõhususe kohta;
- hindame kasutatud arvestuspõhimõtete asjakohasust ning juhatuse poolt tehtud raamatupidamislike hinnangute ja nende kohta avalikustatud info põhjendatust;
- otsustame, kas juhatuse poolt kasutatud tegevuse jätkuvuse printsiip on asjakohane ning kas kogutud auditi tõendusmaterjali põhjal on olulist ebakindlust põhjustavaid sündmusi või tingimusi, mis võivad tekitada märkimisväärset kahtlust Kontserni jätkusuutlikkuses. Kui me järeldame, et eksisteerib oluline ebakindlus, oleme kohustatud oma audiitori aruandes juhtima tähelepanu infole, mis on selle kohta avalikustatud konsolideeritud raamatupidamise aastaaruandes, või kui avalikustatud info on ebapiisav, siis modifitseerima oma arvamust. Meie järeldused tuginevad audiitori aruande kuupäevani kogutud auditi tõendusmaterjalil. Tulevased sündmused või tingimused võivad siiski põhjustada Kontserni tegevuse jätkumise lõppemist;
- hindame konsolideeritud raamatupidamise aastaaruande üldist esitusviisi, struktuuri ja sisu, sealhulgas avalikustatud informatsiooni, ning seda, kas konsolideeritud raamatupidamise aastaaruanne esitab toimunud tehinguid ja sündmusi viisil, millega saavutatakse õiglane esitusviis;
- hangime piisava asjakohase tõendusmaterjali Kontserni kuuluvate majandusüksuste või äritegevuste finantsinformatsiooni kohta, avaldamaks arvamust konsolideeritud raamatupidamise aastaaruande kui terviku kohta. Me vastutame Kontserni auditi juhtimise, järelevalve ja läbiviimise eest ja oleme ainuvastutavad oma auditiarvamuse eest.



Me vahetame infot nendega, kelle ülesandeks on Kontserni valitsemine, muu hulgas auditi planeeritud ulatuse ja ajastuse ning oluliste auditi tähelepanekute kohta, sealhulgas auditi käigus tuvastatud oluliste sisekontrollisüsteemi puuduste kohta.

Samuti kinnitame neile, kelle ülesandeks on valitsemine, et oleme järginud sõltumatust puudutavaid eetikanõudeid ning edastame neile info kõikide suhete ja muude asjaolude kohta, mis võivad tekitada põhjendatud kahtlust meie sõltumatuse riivamise kohta, ja vajadusel vastavate kaitsemehhanismide kohta.

Neile, kelle ülesandeks on valitsemine, edastatud auditiga seotud teemade seast valime välja need teemad, mis olid käesoleva perioodi konsolideeritud raamatupidamise aastaaruande auditi kontekstis kõige olulisemad ja on seega peamised auditi teemad. Me kirjeldame neid teemasid audiitori aruandes, välja arvatud juhul, kui seaduse või regulatsiooni kohaselt on keelatud antud teema kohta infot avalikustada või kui me äärmiselt erandlikel juhtudel otsustame, et antud teema kohta ei peaks meie aruandes infot esitama, kuna võib põhjendatult eeldada, et antud info esitamisega kaasnevad kahjulikud tagajärjed ületavad avaliku huvi rahuldamisest saadava kasu.

AS PricewaterhouseCoopers

A handwritten signature in blue ink, appearing to read 'Raimla'.

Tiit Raimla  
Vastutav vandeaudiitor, litsents nr 287

A handwritten signature in blue ink, appearing to read 'Koltsov'.

Jüri Koltsov  
Vandeaudiitor, litsents nr 623

28. aprill 2017

**MAJANDUSAASTA KASUMI JAOTAMISE ETTEPANEK**

AS-i Silvano Fashion Group omanikele kuuluv eelmiste perioodide jaotamata kasum 2016. aasta 31. detsembri seisuga:

Eelmiste perioodide jaotamata kasum	23 192 000 EUR
<u>31. detsembril 2016 lõppenud majandusaasta kasum</u>	<u>8 273 000 EUR</u>
Jaotamata kasum kokku	31 465 000 EUR

AS-i Silvano Fashion Group juhatus teeb aktsionäride üldkoosolekule järgmise ettepaneku:

<u>Väljamakse aktsionäridele dividendideks</u>	<u>7 400 000 EUR</u>
<u>Kasumi suunamine jaotamata kasumisse</u>	<u>873 000 EUR</u>
Jaotamata kasum pärast jaotamist	24 065 000 EUR



---

Kati Kusmin  
Juhatuses liige  
27. Aprill 2017



---

Jarek Särgava  
Juhatuses liige  
27. Aprill 2017